



Città di Mendrisio

Cancelleria comunale
Via Municipio 13
6850 Mendrisio

058 688 31 10
cancelleria@mendrisio.ch
mendrisio.ch

13 gennaio 2021

Dati statistici della Città di Mendrisio

Anno 2020



Resoconto della popolazione per cittadinanza e permesso

Situazione al : 31-12-2020

Mendrisio	
Data	07-01-2021
Pagina	1 / 1
Giornale	

Cittadinanza	%	Uomini	Donne	Totale	12 - 2019	Diff.
Attinenti	27.15 %	2'012	2'199	4'211	4'235	-24
Domiciliato	27.03 %	2'003	2'189	4'192	4'217	-25
Soggiornante	0.08 %	7	6	13	12	1
Secondaria	0.04 %	2	4	6	6	0
Ticinesi	36.53 %	2'715	2'950	5'665	5'677	-12
Domiciliato	35.31 %	2'624	2'853	5'477	5'484	-7
Soggiornante	1.10 %	80	90	170	178	-8
Secondaria	0.12 %	11	7	18	15	3
Confederati	13.45 %	983	1'103	2'086	2'076	10
Domiciliato	12.01 %	881	982	1'863	1'870	-7
Soggiornante	0.84 %	62	69	131	123	8
Secondaria	0.59 %	40	52	92	83	9
Stranieri	22.79 %	1'809	1'726	3'535	3'485	50
Nessun documento	0.11 %	8	9	17	15	2
Perm. di domicilio "C"	0.73 %	36	77	113	124	-11
Perm. di domicilio "C" UE/AELS	11.84 %	955	882	1'837	1'806	31
Perm. dim. annuale "B"	0.86 %	63	71	134	125	9
Perm. dim. annuale "B" UE/AELS	7.36 %	577	564	1'141	1'125	16
Permesso di soggiorno	0.35 %	33	21	54	52	2
Perm. dim. tempor. "L"	0.00 %	0	0	0	3	-3
Perm. dim. tempor. "L" UE/AELS	0.17 %	16	11	27	19	8
Perm. dim. tempor. "L" (120)	0.01 %	2	0	2	2	0
In corso	0.64 %	55	45	100	114	-14
Perm. dim. tempor. "L" (120) UE/AELS	0.08 %	7	5	12	11	1
Perm. richiedenti asilo "N"	0.00 %	0	0	0	1	-1
Ammissione provvisoria "F"	0.15 %	10	14	24	25	-1
Perm. frontalieri "G"	0.03 %	2	2	4	5	-1
Perm. frontalieri "G" UE/AELS	0.26 %	27	13	40	39	1
Aut. corta dur. "ACD"	0.01 %	0	1	1	0	1
Certificato di residenza	0.19 %	18	11	29	19	10
Apolidi	0.08 %	5	7	12	11	1
Perm. di domicilio "C" UE/AELS	0.01 %	0	1	1	1	0
Perm. dim. annuale "B"	0.06 %	5	5	10	10	0
In corso	0.01 %	0	1	1	0	1
Totale Comune		7'524	7'985	15'509	15'484	25

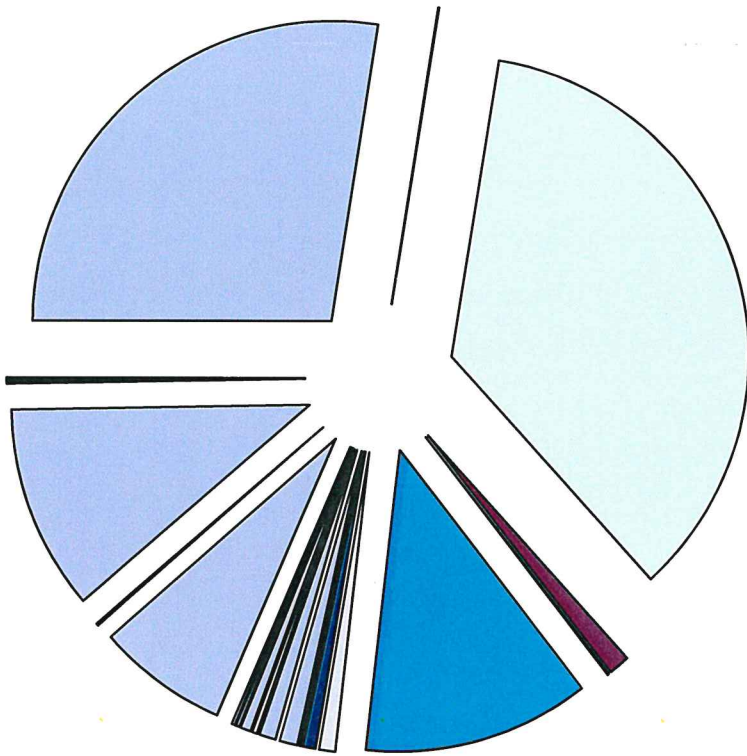
Resoconto della popolazione per cittadinanza e permesso

Situazione al : 31-12-2020

Mendrisio	
Data	07-01-2021
Pagina	Grafico
Giornale	

Comune di Mendrisio

Donne 7985



<ul style="list-style-type: none"> □ Domiciliato 4192 (14.11%) ■ Soggiornante 170 (0.58%) ■ Secondaria 92 (0.34%) □ Permesso di soggiorno 54 (0.14%) □ Aut. corta dur. "ACD" 1 (0.01%) □ Perm. di domicilio "C" UE/AELS 1837 (5.69%) □ Perm. dim. annuale "B" 10 (0.03%) □ Soggiornante 0 (0%) □ Secondaria 0 (0%) □ Nessun documento 0 (0%) 	<ul style="list-style-type: none"> □ Perm. di domicilio "C" UE/AELS 0 (0%) □ Secondaria 18 (0.05%) □ Nessun documento 17 (0.06%) □ In corso 100 (0.29%) □ Perm. frontalieri "G" UE/AELS 40 (0.08%) □ Certificato di residenza 29 (0.07%) □ In corso 1 (0.01%) □ Secondaria 0 (0%) □ Domiciliato 0 (0%) □ Perm. di domicilio "C" 0 (0%) 	<ul style="list-style-type: none"> □ Secondaria 6 (0.03%) ■ Domiciliato 1863 (6.33%) □ Perm. di domicilio "C" 113 (0.5%) □ Ammissione provvisoria "F" 24 (0.09%) □ Perm. dim. annuale "B" UE/AELS: 1141 (3.64%) □ Perm. dim. tempor. "L" (120) 2 (0%) □ Perm. di domicilio "C" UE/AELS 1 (0.01%) □ Domiciliato 0 (0%) □ Soggiornante 0 (0%) □ Perm. dim. annuale "B" 0 (0%) 	<ul style="list-style-type: none"> □ Domiciliato 5477 (18.4%) □ Soggiornante 131 (0.44%) □ Perm. dim. annuale "B" 134 (0.46%) □ Perm. frontalieri "G" 4 (0.01%) □ Perm. dim. tempor. "L" UE/AELS 27 (0.07%) □ Perm. dim. tempor. "L" (120) UE/AELS 12 (0.03%) □ Domiciliato 0 (0%) □ Soggiornante 0 (0%) □ Secondaria 0 (0%) □ Permesso di soggiorno 0 (0%)
--	--	---	---

Resoconto della popolazione per cittadinanza e permesso suddivisa per quartieri
Situazione al : 31-12-2020

Mendrisio	
Data	07-01-2021
Pagina	1 / 10
Giornale	

1 - Mendrisio

Cittadinanza	%	Uomini	Donne	Totale	12 - 2019	Diff.
Attinenti	10.84 %	773	908	1'681	1'692	-11
Domiciliato	10.77 %	769	901	1'670	1'680	-10
Soggiornante	0.06 %	4	6	10	12	-2
Secondaria	0.01 %	0	1	1	0	1
Ticinesi	15.65 %	1'103	1'324	2'427	2'433	-6
Domiciliato	14.68 %	1'030	1'246	2'276	2'278	-2
Soggiornante	0.93 %	70	74	144	149	-5
Secondaria	0.05 %	3	4	7	6	1
Confederati	5.35 %	392	438	830	817	13
Domiciliato	4.41 %	323	361	684	680	4
Soggiornante	0.81 %	59	66	125	118	7
Secondaria	0.14 %	10	11	21	19	2
Stranieri	13.15 %	1'003	1'037	2'040	2'033	7
Nessun documento	0.07 %	5	6	11	10	1
Perm. di domicilio "C"	0.50 %	26	51	77	84	-7
Perm. di domicilio "C" UE/AELS	5.74 %	440	450	890	886	4
Perm. dim. annuale "B"	0.66 %	51	51	102	99	3
Perm. dim. annuale "B" UE/AELS	4.95 %	373	395	768	744	24
Permesso di soggiorno	0.30 %	30	17	47	46	1
Perm. dim. tempor. "L"	0.00 %	0	0	0	3	-3
Perm. dim. tempor. "L" UE/AELS	0.11 %	11	6	17	12	5
Perm. dim. tempor. "L" (120)	0.01 %	2	0	2	2	0
In corso	0.39 %	33	28	61	83	-22
Perm. dim. tempor. "L" (120) UE/AELS	0.05 %	4	4	8	8	0
Perm. richiedenti asilo "N"	0.00 %	0	0	0	1	-1
Ammissione provvisoria "F"	0.14 %	8	14	22	23	-1
Perm. frontalieri "G"	0.02 %	1	2	3	4	-1
Perm. frontalieri "G" UE/AELS	0.10 %	8	8	16	18	-2
Aut. corta dur. "ACD"	0.01 %	0	1	1	0	1
Certificato di residenza	0.10 %	11	4	15	10	5
Apolidi	0.01 %	0	2	2	1	1
Perm. di domicilio "C" UE/AELS	0.01 %	0	1	1	1	0
In corso	0.01 %	0	1	1	0	1
Totale quartiere	45.01 %	3'271	3'709	6'980	6'976	4

Resoconto della popolazione per fascia d'età

Situazione al : 31-12-2020
Quartiere di Mendrisio

Mendrisio	
Data	07-01-2021
Pagina	Grafico
Giornale	

	Uomini	Donne	Totale
105 => 109	0	1	1
100 => 104	1	7	8
95 => 99	3	13	16
90 => 94	21	82	103
85 => 89	69	148	217
80 => 84	137	201	338
75 => 79	142	219	361
70 => 74	162	238	400
65 => 69	192	195	387
60 => 64	184	188	372
55 => 59	247	256	503
50 => 54	256	272	528
45 => 49	231	240	471
40 => 44	154	181	335
35 => 39	183	166	349
30 => 34	229	198	427
25 => 29	264	235	499
20 => 24	302	356	658
15 => 19	177	180	357
10 => 14	115	126	241
5 => 9	114	114	228
0 => 4	88	93	181
	3'271	3'709	6'980

3'271

3'709

6'980

Attinenti
Uomini : 773
Donne : 908
Totale : 1'681
-11
Totale : 1'692

Ticinesi
Uomini : 1'103
Donne : 1'324
Totale : 2'427
-6
Totale : 2'433

Confederati
Uomini : 392
Donne : 438
Totale : 830
13
Totale : 817

Stranieri
Uomini : 1'003
Donne : 1'039
Totale : 2'042
8
Totale : 2'034

-12

16

4

differenza

3'283

3'693

6'976



Resoconto della popolazione per cittadinanza e permesso suddivisa per quartieri

Situazione al : 31-12-2020

Mendrisio	
Data	07-01-2021
Pagina	2 / 10
Giornale	

2 - Salorino

Cittadinanza	%	Uomini	Donne	Totale	12 - 2019	Diff.
Attinenti	0.94 %	71	75	146	145	1
Domiciliato	0.94 %	71	75	146	145	1
Ticinesi	1.39 %	104	112	216	219	-3
Domiciliato	1.39 %	103	112	215	218	-3
Soggiornante	0.00 %	0	0	0	1	-1
Secondaria	0.01 %	1	0	1	0	1
Confederati	0.50 %	35	42	77	72	5
Domiciliato	0.46 %	33	38	71	70	1
Secondaria	0.04 %	2	4	6	2	4
Stranieri	0.33 %	31	20	51	49	2
Perm. di domicilio "C"	0.01 %	0	2	2	1	1
Perm. di domicilio "C" UE/AELS	0.22 %	22	12	34	31	3
Perm. dim. annuale "B"	0.01 %	1	1	2	0	2
Perm. dim. annuale "B" UE/AELS	0.07 %	7	4	11	15	-4
Perm. dim. tempor. "L" UE/AELS	0.01 %	0	1	1	0	1
Certificato di residenza	0.01 %	1	0	1	2	-1
Totale quartiere	3.16 %	241	249	490	485	5

Resoconto della popolazione per fascia d'età

Situazione al : 31-12-2020
 Quartiere di: Salorino

Mendisio	
Data	07-01-2021
Pagina	Grafico
Giornale	

	Uomini	Donne	Totale
105 => 109	0	0	105 => 109
100 => 104	0	0	100 => 104
95 => 99	0	0	95 => 99
90 => 94	1	1	90 => 94
85 => 89	3	2	85 => 89
80 => 84	11	8	80 => 84
75 => 79	11	13	75 => 79
70 => 74	16	19	70 => 74
65 => 69	26	21	65 => 69
60 => 64	18	22	60 => 64
55 => 59	17	18	55 => 59
50 => 54	22	22	50 => 54
45 => 49	16	21	45 => 49
40 => 44	15	16	40 => 44
35 => 39	9	14	35 => 39
30 => 34	11	9	30 => 34
25 => 29	18	11	25 => 29
20 => 24	8	7	20 => 24
15 => 19	6	12	15 => 19
10 => 14	14	16	10 => 14
5 => 9	10	8	5 => 9
0 => 4	9	9	0 => 4
241	249	490	

241

249

490

Attinenti	
Uomini : 71	
Donne : 75	
Totale : 146	
differenza	
1	
Totale : 145	

Ticinesi	
Uomini : 104	
Donne : 112	
Totale : 216	
-3	
Totale : 219	

Confederati	
Uomini : 35	
Donne : 42	
Totale : 77	
5	
Totale : 72	

Stranieri	
Uomini : 31	
Donne : 20	
Totale : 51	
2	
Totale : 49	

2

3

5

239

246

485

Resoconto della popolazione per cittadinanza e permesso suddivisa per quartieri
Situazione al : 31-12-2020

Mendrisio	
Data	07-01-2021
Pagina	3 / 10
Giornale	

3 - Arzo

Cittadinanza	%	Uomini	Donne	Totale	12 - 2019	Diff.
Attinenti	2.44 %	179	200	379	388	-9
Domiciliato	2.44 %	178	200	378	387	-9
Secondaria	0.01 %	1	0	1	1	0
Ticinesi	3.13 %	231	254	485	484	1
Domiciliato	3.11 %	231	252	483	481	2
Soggiornante	0.01 %	0	1	1	2	-1
Secondaria	0.01 %	0	1	1	1	0
Confederati	1.52 %	108	128	236	224	12
Domiciliato	1.42 %	99	122	221	209	12
Secondaria	0.10 %	9	6	15	15	0
Stranieri	1.40 %	108	109	217	195	22
Nessun documento	0.01 %	2	0	2	0	2
Perm. di domicilio "C"	0.01 %	1	1	2	3	-1
Perm. di domicilio "C" UE/AELS	0.87 %	65	70	135	134	1
Perm. dim. annuale "B"	0.03 %	0	4	4	2	2
Perm. dim. annuale "B" UE/AELS	0.39 %	32	29	61	46	15
Permesso di soggiorno	0.01 %	1	1	2	0	2
Perm. dim. tempor. "L" UE/AELS	0.01 %	1	1	2	0	2
In corso	0.03 %	2	2	4	7	-3
Perm. frontalieri "G" UE/AELS	0.03 %	3	1	4	3	1
Certificato di residenza	0.01 %	1	0	1	0	1
Totale quartiere	8.49 %	626	691	1'317	1'291	26

Resoconto della popolazione per fascia d'età
 Situazione al : 31-12-2020
 Quartiere di: Arzo

Mendrisio	
Data	07-01-2021
Pagina	Grafico
Giornale	

	Uomini	Donne	Totale
105 => 109	0	0	105 => 109
100 => 104	0	2	100 => 104
95 => 99	0	9	95 => 99
90 => 94	4	15	90 => 94
85 => 89	7	18	85 => 89
80 => 84	18	19	80 => 84
75 => 79	26	30	75 => 79
70 => 74	32	44	70 => 74
65 => 69	35	33	65 => 69
60 => 64	40	44	60 => 64
55 => 59	50	49	55 => 59
50 => 54	62	62	50 => 54
45 => 49	60	59	45 => 49
40 => 44	38	57	40 => 44
35 => 39	28	33	35 => 39
30 => 34	17	27	30 => 34
25 => 29	24	22	25 => 29
20 => 24	38	41	20 => 24
15 => 19	40	34	15 => 19
10 => 14	49	39	10 => 14
5 => 9	41	39	5 => 9
0 => 4	17	15	0 => 4

626

691

1'317

Attinenti	
Uomini : 179	
Donne : 200	
Totale : 379	
differenza	
-9	
Totale : 388	

Ticinesi	
Uomini : 231	
Donne : 254	
Totale : 485	
differenza	
1	
Totale : 484	

Confederati	
Uomini : 108	
Donne : 128	
Totale : 236	
differenza	
12	
Totale : 224	

Stranieri	
Uomini : 108	
Donne : 109	
Totale : 217	
differenza	
22	
Totale : 195	

12

14

26

614

677

1'291

Resoconto della popolazione per cittadinanza e permesso suddivisa per quartieri

Situazione al : 31-12-2020

Mendrisio	
Data	07-01-2021
Pagina	4 / 10
Giornale	

4 - Tremona

Cittadinanza	%	Uomini	Donne	Totale	12 - 2019	Diff.
Attinenti	0.85 %	69	63	132	131	1
Domiciliato	0.83 %	68	61	129	127	2
Secondaria	0.02 %	1	2	3	4	-1
Ticinesi	1.52 %	128	107	235	235	0
Domiciliato	1.51 %	127	107	234	234	0
Secondaria	0.01 %	1	0	1	1	0
Confederati	0.68 %	49	57	106	106	0
Domiciliato	0.57 %	43	45	88	86	2
Secondaria	0.12 %	6	12	18	20	-2
Stranieri	0.29 %	24	21	45	43	2
Perm. di domicilio "C" UE/AELS	0.18 %	17	11	28	23	5
Perm. dim. annuale "B" UE/AELS	0.11 %	7	10	17	19	-2
In corso	0.00 %	0	0	0	1	-1
Totale quartiere	3.34 %	270	248	518	515	3

Resoconto della popolazione per fascia d'età
 Situazione al : 31-12-2020
 Quartiere di: Tremona

Mendrisio	
Data	07-01-2021
Pagina	Grafico
Giornale	

	Uomini	Donne	Totale
105 => 109	0	0	105 => 109
100 => 104	0	0	100 => 104
95 => 99	0	1	95 => 99
90 => 94	4	4	90 => 94
85 => 89	3	5	85 => 89
80 => 84	11	11	80 => 84
75 => 79	6	12	75 => 79
70 => 74	20	11	70 => 74
65 => 69	16	12	65 => 69
60 => 64	23	22	60 => 64
55 => 59	25	26	55 => 59
50 => 54	16	22	50 => 54
45 => 49	20	23	45 => 49
40 => 44	13	14	40 => 44
35 => 39	17	11	35 => 39
30 => 34	15	10	30 => 34
25 => 29	10	11	25 => 29
20 => 24	16	14	20 => 24
15 => 19	19	8	15 => 19
10 => 14	9	12	10 => 14
5 => 9	15	13	5 => 9
0 => 4	12	6	0 => 4
	270	248	518

Attinenti	
Uomini : 69	
Donne : 63	
Totale : 132	
1	
Totale : 131	

Ticinesi	
Uomini : 128	
Donne : 107	
Totale : 235	
0	
Totale : 235	

Confederati	
Uomini : 49	
Donne : 57	
Totale : 106	
0	
Totale : 106	

Stranieri	
Uomini : 24	
Donne : 21	
Totale : 45	
2	
Totale : 43	

differenza

-1

271

4

3

244

515

Resoconto della popolazione per cittadinanza e permesso suddivisa per quartieri
Situazione al : 31-12-2020

Mendrisio	
Data	07-01-2021
Pagina	5 / 10
Giornale	

5 - Capolago

Cittadinanza	%	Uomini	Donne	Totale	12 - 2019	Diff.
Attinenti	0.97 %	78	73	151	155	-4
Domiciliato	0.97 %	78	73	151	155	-4
Ticinesi	2.13 %	158	172	330	330	0
Domiciliato	2.11 %	156	171	327	325	2
Soggiornante	0.01 %	2	0	2	4	-2
Secondaria	0.01 %	0	1	1	1	0
Confederati	0.66 %	47	55	102	120	-18
Domiciliato	0.59 %	42	50	92	110	-18
Secondaria	0.06 %	5	5	10	10	0
Stranieri	1.26 %	106	89	195	207	-12
Nessun documento	0.00 %	0	0	0	3	-3
Perm. di domicilio "C"	0.01 %	0	2	2	4	-2
Perm. di domicilio "C" UE/AELS	0.64 %	55	44	99	113	-14
Perm. dim. annuale "B"	0.03 %	3	2	5	5	0
Perm. dim. annuale "B" UE/AELS	0.38 %	31	28	59	61	-2
Permesso di soggiorno	0.01 %	1	1	2	2	0
Perm. dim. tempor. "L" UE/AELS	0.03 %	2	2	4	2	2
In corso	0.08 %	7	5	12	4	8
Perm. dim. tempor. "L" (120) UE/AELS	0.01 %	1	0	1	0	1
Perm. frontalieri "G" UE/AELS	0.03 %	4	1	5	8	-3
Certificato di residenza	0.04 %	2	4	6	5	1
Totale quartiere	5.02 %	389	389	778	812	-34

Resoconto della popolazione per fascia d'età

Situazione al : 31-12-2020
Quartiere di: Capolago

Mendrisio	
Data	07-01-2021
Pagina	Grafico
Giornale	

	Uomini	Donne	Totale
105 => 109	1	0	105 => 109
100 => 104	0	0	100 => 104
95 => 99	0	1	95 => 99
90 => 94	0	6	90 => 94
85 => 89	3	8	85 => 89
80 => 84	10	19	80 => 84
75 => 79	23	25	75 => 79
70 => 74	16	22	70 => 74
65 => 69	15	16	65 => 69
60 => 64	25	20	60 => 64
55 => 59	43	36	55 => 59
50 => 54	39	30	50 => 54
45 => 49	37	39	45 => 49
40 => 44	20	27	40 => 44
35 => 39	24	21	35 => 39
30 => 34	25	20	30 => 34
25 => 29	24	17	25 => 29
20 => 24	25	28	20 => 24
15 => 19	20	13	15 => 19
10 => 14	13	15	10 => 14
5 => 9	11	13	5 => 9
0 => 4	15	13	0 => 4

389

389

778

Attinenti
Uomini : 78
Donne : 73
Totale : 151
-4
Totale : 155

Ticinesi
Uomini : 158
Donne : 172
Totale : 330
0
Totale : 330

Confederati
Uomini : 47
Donne : 55
Totale : 102
-18
Totale : 120

Stranieri
Uomini : 106
Donne : 89
Totale : 195
-12
Totale : 207

-21

410

-34

-13

402

812

differenza

Resoconto della popolazione per cittadinanza e permesso suddivisa per quartieri
Situazione al : 31-12-2020

Mendrisio	
Data	07-01-2021
Pagina	6 / 10
Giornale	

6 - Rancate

Cittadinanza	%	Uomini	Donne	Totale	12 - 2019	Diff.
Attinenti	3.45 %	261	274	535	543	-8
Domiciliato	3.44 %	260	274	534	543	-9
Soggiornante	0.01 %	1	0	1	0	1
Ticinesi	3.74 %	287	293	580	583	-3
Domiciliato	3.62 %	282	280	562	566	-4
Soggiornante	0.11 %	4	13	17	17	0
Secondaria	0.01 %	1	0	1	0	1
Confederati	1.24 %	84	109	193	189	4
Domiciliato	1.24 %	83	109	192	188	4
Soggiornante	0.01 %	1	0	1	1	0
Stranieri	1.84 %	154	131	285	274	11
Nessun documento	0.01 %	0	2	2	1	1
Perm. di domicilio "C"	0.04 %	1	5	6	8	-2
Perm. di domicilio "C" UE/AELS	1.30 %	107	94	201	185	16
Perm. dim. annuale "B"	0.05 %	2	5	7	7	0
Perm. dim. annuale "B" UE/AELS	0.32 %	30	20	50	62	-12
Permesso di soggiorno	0.02 %	1	2	3	2	1
Perm. dim. tempor. "L" UE/AELS	0.00 %	0	0	0	1	-1
In corso	0.05 %	5	2	7	5	2
Perm. frontalieri "G" UE/AELS	0.04 %	6	0	6	1	5
Certificato di residenza	0.02 %	2	1	3	2	1
Totale quartiere	10.27 %	786	807	1'593	1'589	4

Resoconto della popolazione per fascia d'età
 Situazione al : 31-12-2020
 Quartiere di: Rancate

Mendrisio	
Data	07-01-2021
Pagina	Grafico
Giornale	

	Uomini	Donne	Totale
105 => 109	0	0	0
100 => 104	0	1	1
95 => 99	1	5	6
90 => 94	7	17	24
85 => 89	17	25	42
80 => 84	29	31	60
75 => 79	40	46	86
70 => 74	41	42	83
65 => 69	43	44	87
60 => 64	49	72	121
55 => 59	76	69	145
50 => 54	68	77	145
45 => 49	52	45	97
40 => 44	48	46	94
35 => 39	33	46	79
30 => 34	39	39	78
25 => 29	51	49	100
20 => 24	33	34	67
15 => 19	42	31	73
10 => 14	43	32	75
5 => 9	35	34	69
0 => 4	39	22	61
Totale	786	807	1'593

786

807

1'593

Attinenti
Uomini : 261
Donne : 274
Totale : 535
-8
Totale : 543

Ticinesi
Uomini : 287
Donne : 293
Totale : 580
-3
Totale : 583

Confederati
Uomini : 84
Donne : 109
Totale : 193
4
Totale : 189

Stranieri
Uomini : 154
Donne : 131
Totale : 285
11
Totale : 274

15

differenza

-11

4

771

818

1'589

Resoconto della popolazione per cittadinanza e permesso suddivisa per quartieri

Situazione al : 31-12-2020

Mendrisio	
Data	07-01-2021
Pagina	7 / 10
Giornale	

7 - Genestrerio

Cittadinanza	%	Uomini	Donne	Totale	12 - 2019	Diff.
Attinenti	1.96 %	161	143	304	306	-2
Domiciliato	1.95 %	159	143	302	306	-4
Soggiornante	0.01 %	2	0	2	0	2
Ticinesi	2.62 %	196	210	406	415	-9
Domiciliato	2.59 %	193	208	401	410	-9
Soggiornante	0.02 %	2	1	3	3	0
Secondaria	0.01 %	1	1	2	2	0
Confederati	0.98 %	71	81	152	146	6
Domiciliato	0.93 %	68	76	144	143	1
Soggiornante	0.03 %	2	3	5	3	2
Secondaria	0.02 %	1	2	3	0	3
Stranieri	1.41 %	120	99	219	210	9
Perm. di domicilio "C"	0.06 %	4	5	9	9	0
Perm. di domicilio "C" UE/AELS	0.88 %	77	59	136	132	4
Perm. dim. annuale "B"	0.03 %	1	4	5	6	-1
Perm. dim. annuale "B" UE/AELS	0.37 %	33	24	57	56	1
Perm. dim. tempor. "L" UE/AELS	0.00 %	0	0	0	1	-1
In corso	0.05 %	3	4	7	1	6
Perm. dim. tempor. "L" (120) UE/AELS	0.00 %	0	0	0	1	-1
Perm. frontalieri "G" UE/AELS	0.03 %	2	3	5	4	1
Apolidi	0.06 %	5	5	10	6	4
Perm. dim. annuale "B"	0.06 %	5	5	10	6	4
Totale quartiere	7.03 %	553	538	1'091	1'083	8

Resoconto della popolazione per fascia d'età

Situazione al : 31-12-2020
 Quartiere di: Genestrerio

Mendrisio	
Data	07-01-2021
Pagina	Grafico
Giornale	

	Uomini	Donne	Totale
105 => 109	0	0	0
100 => 104	0	0	0
95 => 99	0	3	3
90 => 94	4	1	5
85 => 89	7	9	16
80 => 84	12	18	30
75 => 79	19	17	36
70 => 74	18	30	48
65 => 69	24	26	50
60 => 64	31	25	56
55 => 59	41	38	79
50 => 54	63	36	99
45 => 49	46	57	103
40 => 44	37	46	83
35 => 39	24	24	48
30 => 34	34	34	68
25 => 29	26	29	55
20 => 24	30	31	61
15 => 19	36	32	68
10 => 14	38	32	70
5 => 9	36	28	64
0 => 4	27	22	49

553

538

1'091

Attinenti
Uomini : 161
Donne : 143
Totale : 304
-2
Totale : 306

Ticinesi
Uomini : 196
Donne : 210
Totale : 406
-9
Totale : 415

Confederati
Uomini : 71
Donne : 81
Totale : 152
6
Totale : 146

Stranieri
Uomini : 125
Donne : 104
Totale : 229
13
Totale : 216

differenza

6

2

8

547

536

1'083

Resoconto della popolazione per cittadinanza e permesso suddivisa per quartieri

Situazione al : 31-12-2020

Mendrisio	
Data	07-01-2021
Pagina	8 / 10
Giornale	

8 - Besazio

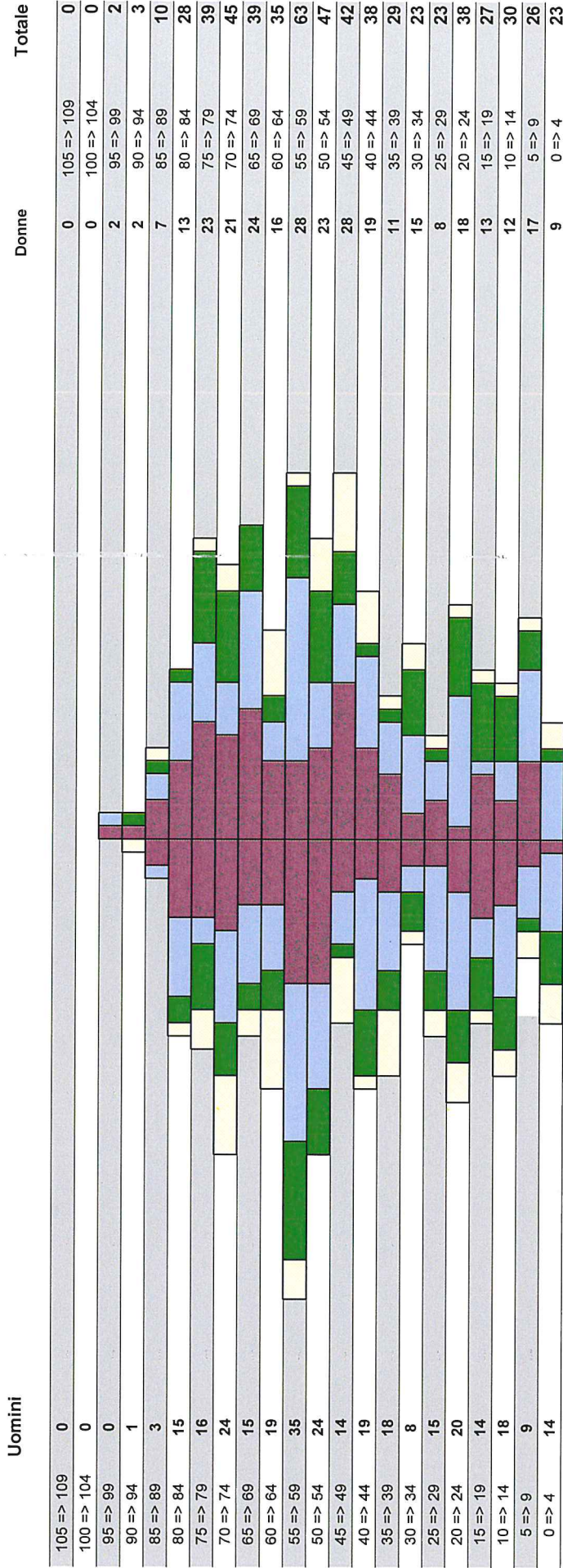
Cittadinanza	%	Uomini	Donne	Totale	12 - 2019	Diff.
Attinenti	1.21 %	86	101	187	185	2
Domiciliato	1.21 %	86	101	187	185	2
Ticinesi	1.35 %	106	103	209	211	-2
Domiciliato	1.35 %	106	103	209	211	-2
Confederati	0.86 %	62	71	133	132	1
Domiciliato	0.82 %	59	68	127	128	-1
Secondaria	0.04 %	3	3	6	4	2
Stranieri	0.52 %	47	34	81	79	2
Perm. di domicilio "C"	0.01 %	1	1	2	2	0
Perm. di domicilio "C" UE/AELS	0.41 %	39	24	63	56	7
Perm. dim. annuale "B"	0.01 %	1	1	2	1	1
Perm. dim. annuale "B" UE/AELS	0.07 %	5	6	11	16	-5
In corso	0.01 %	0	1	1	2	-1
Perm. frontalieri "G" UE/AELS	0.01 %	1	0	1	2	-1
Certificato di residenza	0.01 %	0	1	1	0	1
Totale quartiere	3.93 %	301	309	610	607	3

Resoconto della popolazione per fascia d'età

Situazione al : 31-12-2020

Quartiere di: Besazio

Mendrisio	
Data	07-01-2021
Pagina	Grafico
Giornale	



301

309

610

Attinenti	
Uomini : 86	
Donne : 101	
Totale : 187	
2	
Totale : 185	

Ticinesi	
Uomini : 106	
Donne : 103	
Totale : 209	
-2	
Totale : 211	

Confederati	
Uomini : 62	
Donne : 71	
Totale : 133	
1	
Totale : 132	

Stranieri	
Uomini : 47	
Donne : 34	
Totale : 81	
2	
Totale : 79	

differenza

2

1

3

299

308

607

Resoconto della popolazione per cittadinanza e permesso suddivisa per quartieri

Situazione al : 31-12-2020

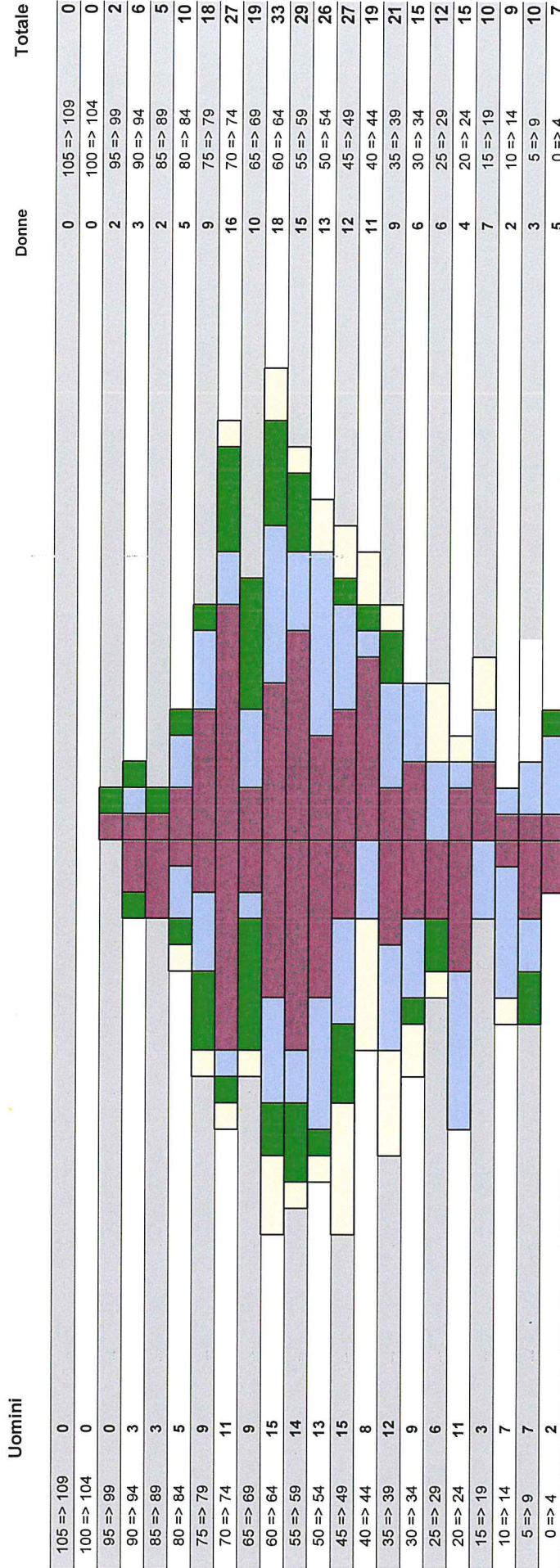
Mendrisio	
Data	07-01-2021
Pagina	9 / 10
Giornale	

9 - Meride

Cittadinanza	%	Uomini	Donne	Totale	12 - 2019	Diff.
Attinenti	0.81 %	62	64	126	129	-3
Domiciliato	0.81 %	62	63	125	128	-3
Secondaria	0.01 %	0	1	1	1	0
Ticinesi	0.64 %	48	51	99	96	3
Domiciliato	0.61 %	44	51	95	92	3
Secondaria	0.03 %	4	0	4	4	0
Confederati	0.33 %	25	26	51	56	-5
Domiciliato	0.26 %	22	19	41	45	-4
Soggiornante	0.00 %	0	0	0	1	-1
Secondaria	0.06 %	3	7	10	10	0
Stranieri	0.28 %	27	17	44	42	2
Nessun documento	0.01 %	1	1	2	0	2
Perm. di domicilio "C"	0.01 %	0	1	1	0	1
Perm. di domicilio "C" UE/AELS	0.19 %	16	13	29	28	1
Perm. dim. annuale "B"	0.01 %	1	1	2	2	0
Perm. dim. annuale "B" UE/AELS	0.05 %	7	1	8	9	-1
Permesso di soggiorno	0.00 %	0	0	0	1	-1
Ammissione provvisoria "F"	0.01 %	1	0	1	1	0
Perm. frontalieri "G"	0.01 %	1	0	1	0	1
Perm. frontalieri "G" UE/AELS	0.00 %	0	0	0	1	-1
Totale quartiere	2.06 %	162	158	320	323	-3

Resoconto della popolazione per fascia d'età
Situazione al : 31-12-2020
Quartiere di: Meride

Mendrisio	
Data	07-01-2021
Pagina	Grafico
Giornale	



162

Attinenti	
Uomini : 62	
Donne : 64	
Totale : 126	
-3	
Totale : 129	

Ticinesi	
Uomini : 48	
Donne : 51	
Totale : 99	
3	
Totale : 96	

Confederati	
Uomini : 25	
Donne : 26	
Totale : 51	
-5	
Totale : 56	

Stranieri	
Uomini : 27	
Donne : 17	
Totale : 44	
2	
Totale : 42	

158

320

2

differenza

-3

160

-5

163

-3

323

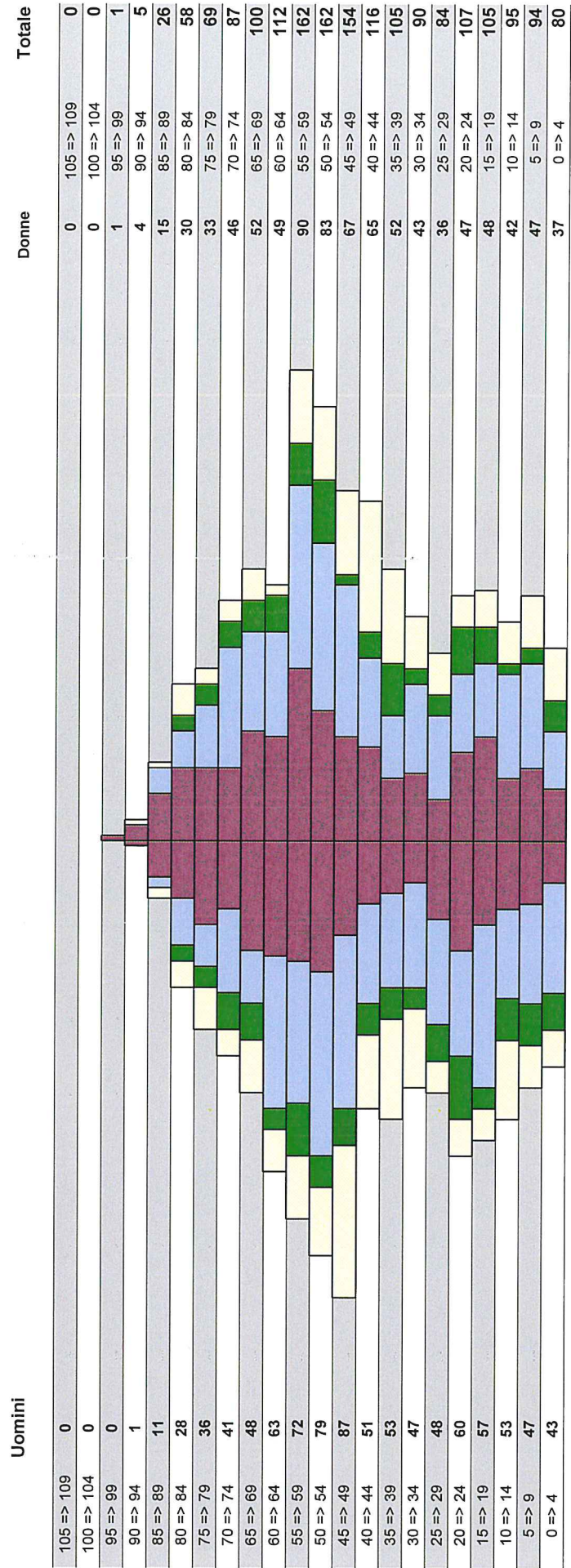
Mendrisio	
Data	07-01-2021
Pagina	10 / 10
Giornale	

10 - Ligornetto

Cittadinanza	%	Uomini	Donne	Totale	12 - 2019	Diff.
Attinenti	3.68 %	272	298	570	561	9
Domiciliato	3.68 %	272	298	570	561	9
Ticinesi	4.37 %	354	324	678	671	7
Domiciliato	4.35 %	352	323	675	669	6
Soggiornante	0.02 %	2	1	3	2	1
Confederati	1.33 %	110	96	206	214	-8
Domiciliato	1.31 %	109	94	203	211	-8
Secondaria	0.02 %	1	2	3	3	0
Stranieri	2.31 %	189	169	358	353	5
Nessun documento	0.00 %	0	0	0	1	-1
Perm. di domicilio "C"	0.08 %	3	9	12	13	-1
Perm. di domicilio "C" UE/AELS	1.43 %	117	105	222	218	4
Perm. dim. annuale "B"	0.03 %	3	2	5	3	2
Perm. dim. annuale "B" UE/AELS	0.64 %	52	47	99	97	2
Permesso di soggiorno	0.00 %	0	0	0	1	-1
Perm. dim. tempor. "L" UE/AELS	0.02 %	2	1	3	3	0
In corso	0.05 %	5	3	8	11	-3
Perm. dim. tempor. "L" (120) UE/AELS	0.02 %	2	1	3	2	1
Ammissione provvisoria "F"	0.01 %	1	0	1	1	0
Perm. frontalieri "G"	0.00 %	0	0	0	1	-1
Perm. frontalieri "G" UE/AELS	0.02 %	3	0	3	2	1
Certificato di residenza	0.01 %	1	1	2	0	2
Apolidi	0.00 %	0	0	0	4	-4
Perm. dim. annuale "B"	0.00 %	0	0	0	4	-4
Totale quartiere	11.68 %	925	887	1'812	1'803	9
Totale Comune		7'524	7'985	15'509	15'484	25

Resoconto della popolazione per fascia d'età
 Situazione al : 31-12-2020
 Quartiere di: Ligornetto

Mondrisio	
Data	07-01-2021
Pagina	Grafico
Giornale	



925	887	1'812
3	6	9
922	881	1'803
differenza		
9	1	8
561	357	918
272	189	461
298	169	467
570	358	928
354	110	464
324	96	420
678	206	884
7	-8	-1
671	214	885
272	189	461
298	169	467
570	358	928
354	110	464
324	96	420
678	206	884
7	-8	-1
671	214	885

Stranieri	
Uomini : 189	
Donne : 169	
Totale : 358	
1	
Totale : 357	

Confederati	
Uomini : 110	
Donne : 96	
Totale : 206	
-8	
Totale : 214	

Ticinesi	
Uomini : 354	
Donne : 324	
Totale : 678	
7	
Totale : 671	

Attinenti	
Uomini : 272	
Donne : 298	
Totale : 570	
9	
Totale : 561	

Resoconto della popolazione per fascia d'età

Situazione al : 31-12-2020

Mendrisio	
Data	07-01-2021
Pagina	1 / 1
Giornale	

Fascia d'età	Uomini				Donne				Totale		
	Attinenti	Ticinesi	Confeder.	Stranieri	Attinenti	Ticinesi	Confeder.	Straniere			
0 => 4	72	101	40	53	50	88	33	60	266	231	497
5 => 9	76	136	45	68	69	125	51	71	325	316	641
10 => 14	82	147	68	62	90	130	50	58	359	328	687
15 => 19	116	161	53	84	94	138	55	91	414	378	792
20 => 24	121	173	76	173	124	173	83	200	543	580	1'123
25 => 29	124	170	63	129	78	169	58	119	486	424	910
30 => 34	84	163	56	131	56	166	50	129	434	401	835
35 => 39	83	123	41	154	82	125	51	129	401	387	788
40 => 44	75	157	55	116	126	155	56	145	403	482	885
45 => 49	122	205	65	186	157	218	60	156	578	591	1'169
50 => 54	188	232	67	155	199	246	77	118	642	640	1'282
55 => 59	178	215	70	157	187	246	81	111	620	625	1'245
60 => 64	145	169	67	86	149	176	84	67	467	476	943
65 => 69	130	157	65	71	130	175	75	53	423	433	856
70 => 74	123	142	57	59	170	181	78	60	381	489	870
75 => 79	116	107	48	57	151	156	68	52	328	427	755
80 => 84	105	98	29	44	125	125	47	58	276	355	631
85 => 89	53	40	13	20	105	84	24	26	126	239	365
90 => 94	19	14	5	8	42	57	17	19	46	135	181
95 => 99	0	3	0	1	12	12	5	8	4	37	41
100 => 104	0	1	0	0	3	5	0	2	1	10	11
105 => 109	0	1	0	0	0	0	0	1	1	1	2
Totale	2'012	2'715	983	1'814	2'199	2'950	1'103	1'733	7'524	7'985	15'509

Resoconto della popolazione per fascia d'età
Situazione al : 31-12-2020

Mendrisio	
Data	07-01-2021
Pagina	Grafico
Giornale	

	Uomini		Donne		Totale
	1	2	1	2	
105 => 109	1	105 => 109	1	105 => 109	2
100 => 104	1	100 => 104	10	100 => 104	11
95 => 99	4	37	37	95 => 99	41
90 => 94	46	135	135	90 => 94	181
85 => 89	126	239	239	85 => 89	365
80 => 84	276	355	355	80 => 84	631
75 => 79	328	427	427	75 => 79	755
70 => 74	381	489	489	70 => 74	870
65 => 69	423	433	433	65 => 69	856
60 => 64	467	476	476	60 => 64	943
55 => 59	620	625	625	55 => 59	1'245
50 => 54	642	640	640	50 => 54	1'282
45 => 49	578	591	591	45 => 49	1'169
40 => 44	403	482	482	40 => 44	885
35 => 39	401	387	387	35 => 39	788
30 => 34	434	401	401	30 => 34	835
25 => 29	486	424	424	25 => 29	910
20 => 24	543	580	580	20 => 24	1'123
15 => 19	414	378	378	15 => 19	792
10 => 14	359	328	328	10 => 14	687
5 => 9	325	316	316	5 => 9	641
0 => 4	266	231	231	0 => 4	497
	7'524		7'985		15'509

Attinenti	
Uomini : 2'012	
Donne : 2'199	
Totale : 4'211	
-24	
Totale : 4'235	

Ticinesi	
Uomini : 2'715	
Donne : 2'950	
Totale : 5'665	
-12	
Totale : 5'677	

Confederati	
Uomini : 983	
Donne : 1'103	
Totale : 2'086	
10	
Totale : 2'076	

Stranieri	
Uomini : 1'814	
Donne : 1'733	
Totale : 3'547	
51	
Totale : 3'496	

8	17	25
differenza		
7'516	7'968	15'484

**Totale dei movimenti del controllo abitanti con
validità tra il 01-01-2020 e il 31-12-2020**

Mendrisio	
Data	07-01-2021
Pagina	1 / 1

Mutazioni

Mutazione	Totale
2 Arrivo	1338
3 Nascita	95
4 Partenza	1350
5 Decesso	186
6 Matrimonio	79
7 Separazione di fatto	58
8 Separazione legale	1
9 Aut. a vivere separato/a	17
10 Divorzio	46
11 Cambio di indirizzo	736
12 Cambio di attinenza	11
13 Cambio di cognome/nome	28
14 Naturalizzazione	47
15 Mutazioni diverse	1
16 Cambio prof./ dat. di lavoro	30
17 Vedovanza	68
18 Cambio documento	339
20 Cambio di indirizzo sec.	7
21 Messa a punto dati	8950
22 Cambio scadenza doc.	732
23 Sospeso arrivo	1391
24 Sospeso partenza	1082
25 Mut. cognome/nome. per ins. errato	6
26 Cambio data di nascita	1
28 Mutazione aut. di soggiorno	489
30 Provvisorio	1181
31 Cambio appartamento	39
32 Scheda segnaletica	24
33 Gestione tutela	51
35 Modifica catalogo	39
37 Riconoscimento figli	10
39 Riconciliazione	5
40 Unione domestica registrata	2
42 Unione domestica sciolta per decesso	1
	<hr/>
	18440

PRESENZE DEI MEMBRI DEL CONSIGLIO COMUNALE ALLE SEDUTE DELL'ANNO 2020

Consiglieri comunali		5 sedute	in carica dal	in carica fino al
ALBERTALLI	Benjamin	4		
ALLIO	Alessio	2		
AOSTALLI	Manuel	2		02.09.2020*
AUGUGLIARO	Emanuele	3		
BATTAGLIA-RICHI	Evelyne	4		
BERETTA PICCOLI	Luca	4		
BERNARDI	Marion	4		
BIANCHI	Grazia	5		
BIANCHI	Marcella	4		
BIANCHI	Orio	3		
BORDOGNA	Niccolò	5		
BOSSHARD	Vera	3		
BRENNI TONELLA	Raffaella	4		
CALDERARI	Tiziano	5		
CANONICA	Claudio	3		
CARRARA	Andrea	4		
CARRARA	Daniela	3		
CARRI	Andrea	4		
CERÈ	Emiliana	0		06.07.2020
CERUTTI	Massimo	5		
COMMENT	Florian	2		06.07.2020
CONCONI	Alberto	4		
CRIMALDI	Vincenzo	5		
CRIVELLI BARELLA	Claudia	5		
CROCI	Andrea	5		
FIOR	Gloria	5		
FITAS	Davina	4		
FONTANA	Tiziano	4		
FOSSATI	Renzo	1		
FRAPOLLI	Stelio	5		
FUMAGALLI	Angelo	5		
GALLI	Simone	2	05.10.2020	
GALLINO BELLINI	Francesca	3		30.06.2020
GEHRING AMATO	Françoise	3		14.07.2020*
GHISLETTA	Andrea	4		
MARAZZI SAVOLDELLI	Cristina	1	14.12.2020	
MEDICI ARRIGONI	Isabella	2	05.10.2020	
MERONI	Monica	4		
PADLINA	Gianluca	4		
PELLEGRINI	Roberto	2	05.10.2020	
PESTELACCI	Luca	4		
PFISTER	Filippo	5		
POLO	Alessandro	5		
POLONI	Giovanni	5		
POMA	Fabrizio	4		
PONTI	Gabriele	5		
REZZONICO	Nicola	4		
ROBBIANI	Massimiliano	5		
ROBBIANI	Nicholas	2	05.10.2020	
ROMANINI	Gianluca	5		
ROSSI	Davide "Dada"	4		
ROSSI	Matteo	3		
ROSSINI	Simona	5		
RUSCA	Gualtiero	2		
RUSCONI	Lorenzo	4		
SISINI	Cesare	5		
SPADINI	Enrico	5		
STANGA	Daniele	5		
STANGA	Giacomo	5		
STEPHANI	Andrea	5		
SUTTER	Nadir	4		
TRENTO	Fiorenza	3		
VALTULINI	Patrick	5		
VISPARELLI	Fabrizio	4		
ZAPPA	Marzio	2	05.10.2020	

* subentra come Municipale

**PRESENZE DEI MEMBRI DELLA COMMISSIONE DELLA GESTIONE
ALLE SEDUTE DELL'ANNO 2020**

Consiglieri comunali		19 sedute	in carica dal	in carica fino al
AOSTALLI	Manuel	8		06.07.2020
BATTAGLIA RICHI	Evelyne	13		
BIANCHI	Grazia	9	06.07.2020	
CERUTTI	Massimo	18		
CRIVELLI BARELLA	Claudia	17		
FRAPOLLI	Stelio	17		
GEHRING AMATO	Françoise	10		06.07.2020
PADLINA	Gianluca	15		
POLONI	Giovanni	18		
PONTI	Gabriele	17		
ROBBIANI	Massimiliano	11		
ROSSI	Davide	18		
TRENTO	Fiorenza	7	06.07.2020	

**PRESENZE DEI MEMBRI DELLA COMMISSIONE DELLE OPERE PUBBLICHE
ALLE SEDUTE DELL'ANNO 2020**

Consiglieri comunali		11 sedute	in carica dal	in carica fino al
ALBERTALLI	Benjamin	10		
CARRARA	Andrea	9		
CRIMALDI	Vincenzo	8		
CROCI	Andrea	10		
FOSSATI	Renzo	4		
PADLINA	Gianluca	2	06.07.2020	05.10.2020
POLO	Alessandro	5		06.07.2020
REZZONICO	Nicola	11		
ROMANINI	Gianluca	11		
RUSCONI	Lorenzo	8		
STANGA	Daniele	11		
STEPHANI	Andrea	7		
ZAPPA	Marzio	3	05.10.2020	

**PRESENZE DEI MEMBRI DELLA COMMISSIONE DELLE PETIZIONI
ALLE SEDUTE DELL'ANNO 2020**

Consiglieri comunali		9 sedute	in carica dal	in carica fino al
ALLIO	Alessio	3		08.06.2020
BORDOGNA	Niccolò	6		
CARRARA	Daniela	9		
COMMENT	Florian	4		06.07.2020
CONCONI	Alberto	7		
FITAS	Davina	6		
GHISLETTA	Andrea	5		
MERONI	Monica	6		
PFISTER	Filippo	8		
POLO	Alessandro	3	06.07.2020	
POMA	Fabrizio	9		
ROSSINI	Simona	5	08.06.2020	
TRENTO	Fiorenza	5		06.07.2020
VISPARELLI	Fabrizio	4	08.06.2020	

**PRESENZE DEI MEMBRI DELLA COMMISSIONE DELLA PIANIFICAZIONE ALLE SEDUTE
DELL'ANNO 2020**

Consiglieri comunali		0 sedute	in carica dal	in carica fino al
BERNARDI	Marion	0	06.07.2020	
BIANCHI	Grazia	0		06.07.2020
BIANCHI	Marcella	0		
BOSSHARD	Vera	0		
CARRI	Andrea	0		
FIOR	Gloria	0	08.06.2020	
FONTANA	Tiziano	0		08.06.2020
PESTELACCI	Luca	0		
PUSTERLA	Gianluca	0		08.06.2020
SISINI	Cesare	0		
SPADINI	Enrico	0		
STEPHANI	Andrea	0	08.06.2020	
SUTTER	Nadir	0		
VALTULINI	Patrick	0		

STATO CIVILE

Nascite:	N. 95	(in + o in - /2019)	+	22
Decessi:	N. 186	(in + o in - /2019)	+	24
Matrimoni nel Comune:	N. 79	(in + o in - /2019)	-	20

CONTRIBUZIONI

Contribuenti fine 2020	13'637	-	26
Persone fisiche (non compresi dimoranti)	10'114	+	85
Riparti persone fisiche	1'551	-	22
Persone giuridiche	1'509	-	75
Riparti persone giuridiche	463	-	14

ATTIVITÀ ORGANI MUNICIPALI

Sedute Municipio	50
Sedute Consiglio comunale	5
Sedute Commissione Gestione	19
Sedute Commissione Opere Pubbliche	11
Sedute Commissione Pianificazione	0
Sedute Commissione Petizioni	9
Sedute Commissione + Dicastero Costruzioni e Nucleo Storico	51
Sedute Dicastero Pianificazione	35
Sedute Commissione + Dicastero Ambiente	39
Sedute Commissione + Dicastero Aziende Industriali Mendrisio /AIM (Elettricità – GAS – Acqua Potabile)	47
Sedute Commissioni di Quartiere	34
Altre Commissioni (totale)	35

Per la Cancelleria comunale

Lic. rer. pol. Massimo Demenga
Segretario