



12 gennaio 2022

Dati statistici della Città di Mendrisio

Anno 2021

Resoconto della popolazione per cittadinanza e permesso

Situazione al : 31-12-2021

Mendrisio	
Data	04-01-2022
Pagina	1 / 1
Giornale	

Cittadinanza	%	Uomini	Donne	Totale	12 - 2020	Diff.
Attinenti	26.77 %	1'984	2'170	4'154	4'211	-57
Domiciliato	26.65 %	1'973	2'161	4'134	4'192	-58
Soggiornante	0.08 %	7	6	13	13	0
Secondaria	0.05 %	4	3	7	6	1
Ticinesi	36.48 %	2'730	2'930	5'660	5'665	-5
Domiciliato	35.27 %	2'638	2'834	5'472	5'477	-5
Soggiornante	1.09 %	82	87	169	170	-1
Secondaria	0.12 %	10	9	19	18	1
Confederati	13.32 %	960	1'107	2'067	2'086	-19
Domiciliato	11.84 %	859	978	1'837	1'863	-26
Soggiornante	0.92 %	63	79	142	131	11
Secondaria	0.57 %	38	50	88	92	-4
Stranieri	23.34 %	1'861	1'760	3'621	3'535	86
Nessun documento	0.11 %	10	7	17	17	0
Perm. di domicilio "C"	0.76 %	39	79	118	113	5
Perm. di domicilio "C" UE/AELS	12.01 %	971	892	1'863	1'837	26
Perm. dim. annuale "B"	0.95 %	69	79	148	134	14
Perm. dim. annuale "B" UE/AELS	7.35 %	578	562	1'140	1'141	-1
Permesso di soggiorno	0.45 %	43	27	70	54	16
Perm. dim. tempor. "L"	0.09 %	10	4	14	0	14
Perm. dim. tempor. "L" UE/AELS	0.26 %	20	21	41	27	14
Perm. dim. tempor. "L" (120)	0.01 %	0	1	1	2	-1
In corso	0.57 %	50	38	88	100	-12
Perm. dim. tempor. "L" (120) UE/AELS	0.06 %	7	2	9	12	-3
Perm. richiedenti asilo "N"	0.01 %	1	0	1	0	1
Ammissione provvisoria "F"	0.20 %	13	18	31	24	7
Perm. frontalieri "G"	0.02 %	2	1	3	4	-1
Perm. frontalieri "G" UE/AELS	0.32 %	30	19	49	40	9
Aut. corta dur. "ACD"	0.01 %	1	1	2	1	1
Certificato di residenza	0.17 %	17	9	26	29	-3
Apolidi	0.08 %	6	7	13	12	1
Perm. di domicilio "C" UE/AELS	0.01 %	0	2	2	1	1
Perm. dim. annuale "B"	0.06 %	5	5	10	10	0
Perm. dim. annuale "B" UE/AELS	0.01 %	1	0	1	0	1
In corso	0.00 %	0	0	0	1	-1
Totale Comune		7'541	7'974	15'515	15'509	6

Resoconto della popolazione per cittadinanza e permesso

Situazione al : 31-12-2021

Mendrisio

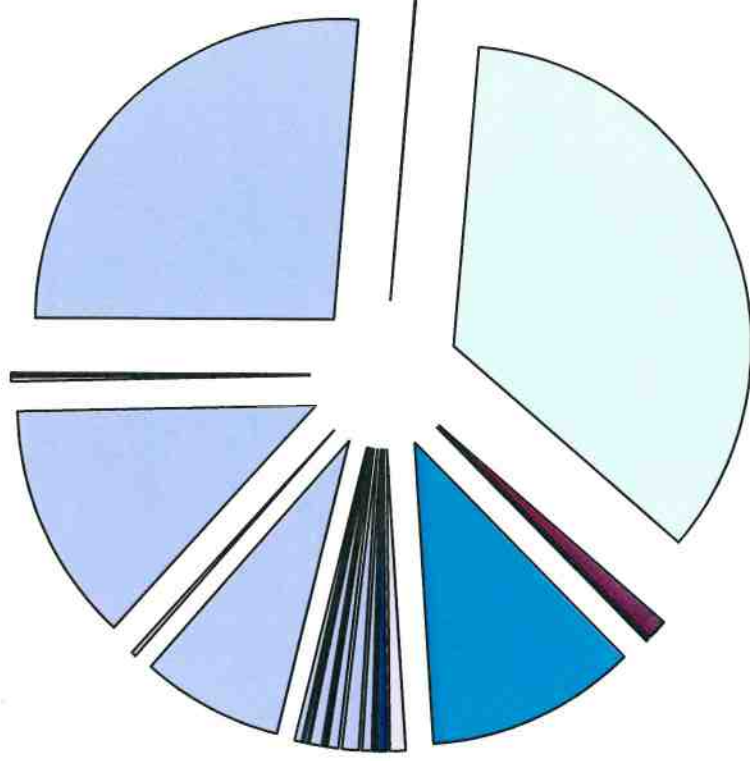
Data 04-01-2022

Pagina Grafico

Giornale

Comune di Mendrisio

Uomini 7541



■ Perm. di domicilio "C" UE/AELS	0 (0%)
■ Secondaria	19 (0.06%)
■ Nessun documento	17 (0.06%)
■ Perm. dim. tempor. "L"	14 (0.06%)
■ Perm. frontaliere "G"	3 (0.01%)
■ Perm. dim. tempor. "L" UE/AELS	41 (0.13%)
■ Perm. dim. tempor. "L" (120) UE/AELS	9 (0.05%)
■ Domiciliato	0 (0%)
■ Soggiornante	0 (0%)
■ Secondaria	0 (0%)
■ Perm. di domicilio "C" UE/AELS	0 (0%)
■ Secondaria	7 (0.03%)
■ Domiciliato	1837 (5.54%)
■ Perm. di domicilio "C" UE/AELS	118 (0.25%)
■ In corso	88 (0.32%)
■ Aut. corta dur. "ACD"	2 (0.01%)
■ Perm. di domicilio "C" UE/AELS	1863 (6.26%)
■ Perm. dim. annuale "B" UE/AELS	10 (0.03%)
■ Soggiornante	0 (0%)
■ Secondaria	0 (0%)
■ Nessun documento	0 (0%)
■ Domiciliato	5472 (17%)
■ Soggiornante	142 (0.41%)
■ Perm. dim. annuale "B" UE/AELS	148 (0.44%)
■ Perm. richiedenti asilo "N"	1 (0.01%)
■ Perm. frontaliere "G" UE/AELS	49 (0.19%)
■ Certificato di residenza	26 (0.11%)
■ Perm. dim. annuale "B" UE/AELS	1 (0.01%)
■ Secondaria	0 (0%)
■ Domiciliato	0 (0%)
■ Perm. di domicilio "C" UE/AELS	0 (0%)

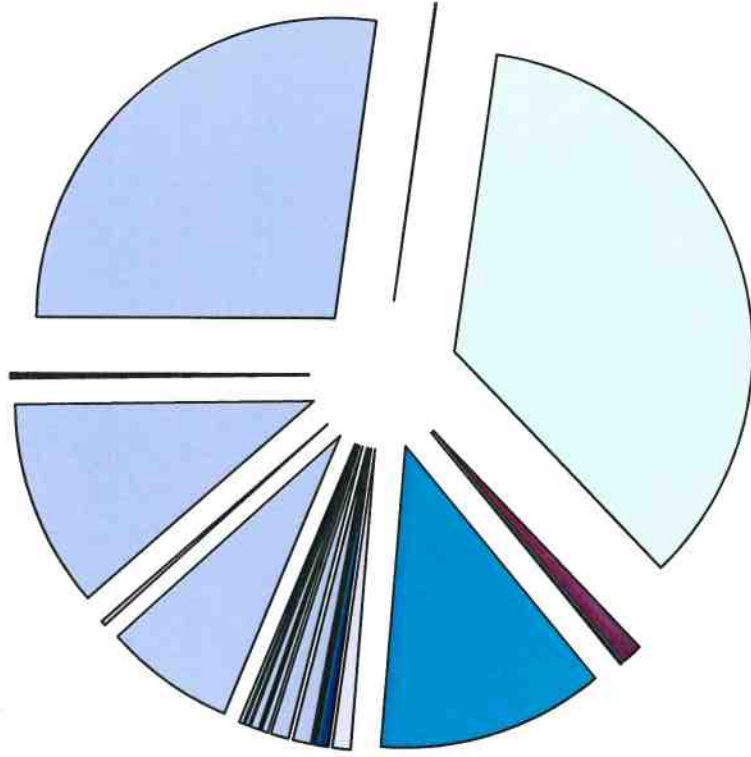
Resoconto della popolazione per cittadinanza e permesso

Situazione al : 31-12-2021

Mendrisio	
Data	04-01-2022
Pagina	Grafico
Giornale	

Comune di Mendrisio

Donne 7974



<ul style="list-style-type: none"> ■ Domiciliato 4134 (13.93%) ■ Soggiornante 169 (0.56%) ■ Secondaria 88 (0.32%) ■ Permesso di soggiorno 70 (0.17%) ■ Ammissione provvisoria "F" 31 (0.12%) ■ Perm. dim. annuale "B" UE/AELS 1140 (3.62%) ■ Perm. dim. tempor. "L" (120) 1 (0.01%) ■ Perm. di domicilio "C" UE/AELS 2 (0.01%) ■ Domiciliato 0 (0%) ■ Soggiornante 0 (0%) 	<ul style="list-style-type: none"> ■ Perm. di domicilio "C" UE/AELS 0 (0%) ■ Secondaria 19 (0.06%) ■ Nessun documento 17 (0.05%) ■ Perm. dim. tempor. "L" 14 (0.03%) ■ Perm. frontaliere "G" 3 (0.01%) ■ Perm. dim. tempor. "L" UE/AELS 41 (0.14%) ■ Perm. dim. tempor. "L" (120) UE/AELS 9 (0.01%) ■ Domiciliato 0 (0%) ■ Soggiornante 0 (0%) ■ Secondaria 0 (0%) 	<ul style="list-style-type: none"> ■ Secondaria 7 (0.02%) ■ Domiciliato 1837 (6.3%) ■ Perm. di domicilio "C" 118 (0.51%) ■ In corso 88 (0.24%) ■ Aut. corta dur. "ACD" 2 (0.01%) ■ Perm. di domicilio "C" UE/AELS 1863 (5.75%) ■ Perm. dim. annuale "B" 10 (0.03%) ■ Soggiornante 0 (0%) ■ Secondaria 0 (0%) ■ Nessun documento 0 (0%) 	<ul style="list-style-type: none"> ■ Domiciliato 5472 (18.27%) ■ Soggiornante 142 (0.51%) ■ Perm. dim. annuale "B" 148 (0.51%) ■ Perm. richiedenti asilo "N" 1 (0%) ■ Perm. frontaliere "G" UE/AELS 49 (0.12%) ■ Certificato di residenza 26 (0.06%) ■ Perm. dim. annuale "B" UE/AELS 1 (0%) ■ Secondaria 0 (0%) ■ Domiciliato 0 (0%) ■ Perm. di domicilio "C" 0 (0%)
---	--	--	---


**Resoconto della popolazione per cittadinanza e
permesso suddivisa per quartieri**

Situazione al : 31-12-2021

Mendrisio	
Data	04-01-2022
Pagina	1 / 10
Giornale	

1 - Mendrisio

Cittadinanza	%	Uomini	Donne	Totale	12 - 2020	Diff.
Attinenti	10.54 %	750	886	1'636	1'681	-45
Domiciliato	10.47 %	744	881	1'625	1'670	-45
Soggiornante	0.05 %	4	4	8	10	-2
Secondaria	0.02 %	2	1	3	1	2
Ticinesi	15.61 %	1'114	1'308	2'422	2'427	-5
Domiciliato	14.56 %	1'032	1'227	2'259	2'276	-17
Soggiornante	0.97 %	76	75	151	144	7
Secondaria	0.08 %	6	6	12	7	5
Confederati	5.39 %	387	450	837	830	7
Domiciliato	4.42 %	320	365	685	684	1
Soggiornante	0.88 %	60	76	136	125	11
Secondaria	0.10 %	7	9	16	21	-5
Stranieri	13.58 %	1'040	1'067	2'107	2'040	67
Nessun documento	0.08 %	7	6	13	11	2
Perm. di domicilio "C"	0.48 %	24	51	75	77	-2
Perm. di domicilio "C" UE/AELS	5.84 %	449	457	906	890	16
Perm. dim. annuale "B"	0.73 %	56	58	114	102	12
Perm. dim. annuale "B" UE/AELS	4.94 %	374	392	766	768	-2
Permesso di soggiorno	0.41 %	41	23	64	47	17
Perm. dim. tempor. "L"	0.09 %	10	4	14	0	14
Perm. dim. tempor. "L" UE/AELS	0.18 %	13	15	28	17	11
Perm. dim. tempor. "L" (120)	0.01 %	0	1	1	2	-1
In corso	0.38 %	31	28	59	61	-2
Perm. dim. tempor. "L" (120) UE/AELS	0.02 %	2	1	3	8	-5
Perm. richiedenti asilo "N"	0.01 %	1	0	1	0	1
Ammissione provvisoria "F"	0.15 %	9	14	23	22	1
Perm. frontalieri "G"	0.01 %	1	1	2	3	-1
Perm. frontalieri "G" UE/AELS	0.15 %	11	13	24	16	8
Aut. corta dur. "ACD"	0.01 %	1	1	2	1	1
Certificato di residenza	0.08 %	10	2	12	15	-3
Apolidi	0.02 %	1	2	3	2	1
Perm. di domicilio "C" UE/AELS	0.01 %	0	2	2	1	1
Perm. dim. annuale "B" UE/AELS	0.01 %	1	0	1	0	1
In corso	0.00 %	0	0	0	1	-1
Totale quartiere	45.15 %	3'292	3'713	7'005	6'980	25

Resoconto della popolazione per fascia d'età
Situazione al : 31-12-2021
Quartiere di Mendrisio

Mendrisio	
Data	04-01-2022
Pagina	Grafico
Giornale	

	Uomini	Donne	Totale
105 => 109	0	1	1
100 => 104	0	4	4
95 => 99	5	13	18
90 => 94	30	90	120
85 => 89	76	144	220
80 => 84	138	212	350
75 => 79	141	218	359
70 => 74	155	222	377
65 => 69	187	200	387
60 => 64	189	197	386
55 => 59	246	253	499
50 => 54	266	256	522
45 => 49	206	237	443
40 => 44	158	184	342
35 => 39	187	162	349
30 => 34	223	192	415
25 => 29	278	265	543
20 => 24	320	372	692
15 => 19	182	172	354
10 => 14	117	127	244
5 => 9	109	111	220
0 => 4	79	81	160
	3'292	3'713	7'005

Attinenti	
Uomini : 750	
Donne : 886	
Totale : 1'636	
-45	
Totale : 1'681	

Ticinesi	
Uomini : 1'114	
Donne : 1'308	
Totale : 2'422	
-5	
Totale : 2'427	

Confederati	
Uomini : 387	
Donne : 450	
Totale : 837	
7	
Totale : 830	

Stranieri	
Uomini : 1'041	
Donne : 1'069	
Totale : 2'110	
68	
Totale : 2'042	

21	4	25
differenza		
3'271	3'709	6'980

Resoconto della popolazione per cittadinanza e permesso suddivisa per quartieri

Situazione al : 31-12-2021

Mendrisio	
Data	04-01-2022
Pagina	2 / 10
Giornale	


2 - Salorino

Cittadinanza	%	Uomini	Donne	Totale	12 - 2020	Diff.
Attinenti	0.92 %	69	73	142	146	-4
Domiciliato	0.92 %	69	73	142	146	-4
Ticinesi	1.45 %	113	112	225	216	9
Domiciliato	1.44 %	112	112	224	215	9
Secondaria	0.01 %	1	0	1	1	0
Confederati	0.49 %	34	42	76	77	-1
Domiciliato	0.45 %	32	38	70	71	-1
Secondaria	0.04 %	2	4	6	6	0
Stranieri	0.33 %	33	18	51	51	0
Perm. di domicilio "C"	0.01 %	0	1	1	2	-1
Perm. di domicilio "C" UE/AELS	0.20 %	19	12	31	34	-3
Perm. dim. annuale "B"	0.00 %	0	0	0	2	-2
Perm. dim. annuale "B" UE/AELS	0.10 %	10	5	15	11	4
Perm. dim. tempor. "L" UE/AELS	0.01 %	1	0	1	1	0
In corso	0.01 %	1	0	1	0	1
Certificato di residenza	0.01 %	2	0	2	1	1
Totale quartiere	3.18 %	249	245	494	490	4

Resoconto della popolazione per fascia d'età

Situazione al : 31-12-2021
Quartiere di Salorino

Mendisio	
Data	04-01-2022
Pagina	Grafico
Giornale	



249

245

494

Attinenti	
Uomini : 69	
Donne : 73	
Totale : 142	
-4	
Totale : 146	

Ticinesi	
Uomini : 113	
Donne : 112	
Totale : 225	
9	
Totale : 216	

Confederati	
Uomini : 34	
Donne : 42	
Totale : 76	
-1	
Totale : 77	

Stranieri	
Uomini : 33	
Donne : 18	
Totale : 51	
0	
Totale : 51	

differenza

8

-4

4

241

249

490

Resoconto della popolazione per cittadinanza e permesso suddivisa per quartieri

Situazione al : 31-12-2021

Mendrisio	
Data	04-01-2022
Pagina	3 / 10
Giornale	

3 - Arzo

Cittadinanza	%	Uomini	Donne	Totale	12 - 2020	Diff.
Attinenti	2.39 %	176	195	371	379	-8
Domiciliato	2.38 %	175	195	370	378	-8
Secondaria	0.01 %	1	0	1	1	0
Ticinesi	3.21 %	238	260	498	485	13
Domiciliato	3.18 %	237	257	494	483	11
Soggiornante	0.02 %	1	2	3	1	2
Secondaria	0.01 %	0	1	1	1	0
Confederati	1.48 %	100	129	229	236	-7
Domiciliato	1.37 %	90	122	212	221	-9
Soggiornante	0.01 %	0	2	2	0	2
Secondaria	0.10 %	10	5	15	15	0
Stranieri	1.35 %	106	103	209	217	-8
Nessun documento	0.00 %	0	0	0	2	-2
Perm. di domicilio "C"	0.02 %	1	2	3	2	1
Perm. di domicilio "C" UE/AELS	0.89 %	70	68	138	135	3
Perm. dim. annuale "B"	0.03 %	0	4	4	4	0
Perm. dim. annuale "B" UE/AELS	0.34 %	29	24	53	61	-8
Permesso di soggiorno	0.00 %	0	0	0	2	-2
Perm. dim. tempor. "L" UE/AELS	0.01 %	0	1	1	2	-1
In corso	0.05 %	4	3	7	4	3
Perm. frontalieri "G" UE/AELS	0.01 %	2	0	2	4	-2
Certificato di residenza	0.01 %	0	1	1	1	0
Totale quartiere	8.42 %	620	687	1'307	1'317	-10

Resoconto della popolazione per fascia d'età
 Situazione al : 31-12-2021
 Quartiere di Arzo

Mendrisio	
Data	04-01-2022
Pagina	Grafico
Giornale	

	Uomini	Donne	Totale
105 => 109	0	0	0
100 => 104	0	3	3
95 => 99	0	12	12
90 => 94	5	10	15
85 => 89	8	18	26
80 => 84	14	23	37
75 => 79	30	28	58
70 => 74	28	45	73
65 => 69	32	37	69
60 => 64	45	48	93
55 => 59	59	47	106
50 => 54	63	58	121
45 => 49	54	62	116
40 => 44	36	46	82
35 => 39	27	27	54
30 => 34	18	27	45
25 => 29	24	27	51
20 => 24	37	47	84
15 => 19	40	36	76
10 => 14	45	38	83
5 => 9	37	31	68
0 => 4	18	17	35

620	687	1'307
-6	-4	-10
626	691	1'317

Altrimenti	
Uomini : 176	
Donne : 195	
Totale : 371	
-8	
Totale : 379	

Ticinesi	
Uomini : 238	
Donne : 260	
Totale : 498	
13	
Totale : 485	

Confederati	
Uomini : 100	
Donne : 129	
Totale : 229	
-7	
Totale : 236	

Stranieri	
Uomini : 106	
Donne : 103	
Totale : 209	
-8	
Totale : 217	

differenza

Resoconto della popolazione per cittadinanza e permesso suddivisa per quartieri

Situazione al : 31-12-2021

Mendrisio	
Data	04-01-2022
Pagina	4 / 10
Giornale	

4 - Tremona

Cittadinanza	%	Uomini	Donne	Totale	12 - 2020	Diff.
Attinenti	0.84 %	71	60	131	132	-1
Domiciliato	0.83 %	70	58	128	129	-1
Secondaria	0.02 %	1	2	3	3	0
Ticinesi	1.43 %	121	101	222	235	-13
Domiciliato	1.42 %	120	101	221	234	-13
Secondaria	0.01 %	1	0	1	1	0
Confederati	0.66 %	48	55	103	106	-3
Domiciliato	0.55 %	42	43	85	88	-3
Secondaria	0.12 %	6	12	18	18	0
Stranieri	0.28 %	22	21	43	45	-2
Perm. di domicilio "C" UE/AELS	0.20 %	18	13	31	28	3
Perm. dim. annuale "B" UE/AELS	0.08 %	4	8	12	17	-5
Totale quartiere	3.22 %	262	237	499	518	-19

Resoconto della popolazione per fascia d'età

Situazione al : 31-12-2021
Quartiere di Tremona

Mendrisio	
Data	04-01-2022
Pagina	Grafico
Giornale	

	Uomini	Donne	Totale
105 => 109	0	0	0
100 => 104	0	1	1
95 => 99	0	0	0
90 => 94	3	3	6
85 => 89	3	6	9
80 => 84	11	11	22
75 => 79	10	9	19
70 => 74	18	11	29
65 => 69	18	17	35
60 => 64	21	24	45
55 => 59	23	20	43
50 => 54	16	26	42
45 => 49	17	19	36
40 => 44	13	14	27
35 => 39	17	9	26
30 => 34	13	12	25
25 => 29	10	8	18
20 => 24	16	9	25
15 => 19	14	10	24
10 => 14	12	11	23
5 => 9	15	12	27
0 => 4	12	5	17

262

237

499

Alimentari	
Uomini : 71	
Donne : 60	
Totale : 131	
-1	
Totale : 132	

Ticinesi	
Uomini : 121	
Donne : 101	
Totale : 222	
-13	
Totale : 235	

Confederati	
Uomini : 48	
Donne : 55	
Totale : 103	
-3	
Totale : 106	

Stranieri	
Uomini : 22	
Donne : 21	
Totale : 43	
-2	
Totale : 45	

differenza

-8

-11

270

248

518

Resoconto della popolazione per cittadinanza e permesso suddivisa per quartieri

Situazione al : 31-12-2021

Mendrisio	
Data	04-01-2022
Pagina	5 / 10
Giornale	

5 - Capolago

Cittadinanza	%	Uomini	Donne	Totale	12 - 2020	Diff.
Attinenti	0.93 %	72	73	145	151	-6
Domiciliato	0.93 %	72	73	145	151	-6
Ticinesi	2.01 %	148	164	312	330	-18
Domiciliato	2.00 %	148	163	311	327	-16
Soggiornante	0.00 %	0	0	0	2	-2
Secondaria	0.01 %	0	1	1	1	0
Confederati	0.64 %	48	52	100	102	-2
Domiciliato	0.58 %	43	47	90	92	-2
Secondaria	0.06 %	5	5	10	10	0
Stranieri	1.55 %	140	101	241	195	46
Nessun documento	0.01 %	1	1	2	0	2
Perm. di domicilio "C"	0.03 %	1	3	4	2	2
Perm. di domicilio "C" UE/AELS	0.76 %	67	51	118	99	19
Perm. dim. annuale "B"	0.06 %	6	4	10	5	5
Perm. dim. annuale "B" UE/AELS	0.50 %	44	34	78	59	19
Permesso di soggiorno	0.01 %	1	1	2	2	0
Perm. dim. tempor. "L" UE/AELS	0.03 %	2	2	4	4	0
In corso	0.04 %	6	0	6	12	-6
Perm. dim. tempor. "L" (120) UE/AELS	0.02 %	3	0	3	1	2
Perm. frontalieri "G" UE/AELS	0.05 %	7	1	8	5	3
Certificato di residenza	0.04 %	2	4	6	6	0
Totale quartiere	5.14 %	408	390	798	778	20

Resoconto della popolazione per fascia d'età

Situazione al : 31-12-2021
Quartiere di Capolago

Mendrisio	
Data	04-01-2022
Pagina	grafico
Stornale	

	Uomini	Donne	Totale
105 => 109	0	0	0
100 => 104	0	0	0
95 => 99	0	1	1
90 => 94	0	6	6
85 => 89	4	11	15
80 => 84	15	19	34
75 => 79	22	22	44
70 => 74	13	26	39
65 => 69	21	19	40
60 => 64	30	21	51
55 => 59	40	40	80
50 => 54	47	26	73
45 => 49	32	38	70
40 => 44	28	21	49
35 => 39	27	25	52
30 => 34	27	26	53
25 => 29	16	15	31
20 => 24	23	22	45
15 => 19	23	13	36
10 => 14	9	15	24
5 => 9	17	7	24
0 => 4	14	17	31

408

390

798

Attinenti	
Uomini : 72	
Donne : 73	
Totale : 145	
-6	
Totale : 151	

Ticinesi	
Uomini : 148	
Donne : 164	
Totale : 312	
-18	
Totale : 330	

Confederati	
Uomini : 48	
Donne : 52	
Totale : 100	
-2	
Totale : 102	

Stranieri	
Uomini : 140	
Donne : 101	
Totale : 241	
46	
Totale : 195	

differenza

19

1

20

389

389

778

Resoconto della popolazione per cittadinanza e permesso suddivisa per quartieri

Situazione al : 31-12-2021

Mendrisio	
Data	04-01-2022
Pagina	6 / 10
Giornale	

6 - Rancate

Cittadinanza	%	Uomini	Donne	Totale	12 - 2020	Diff.
Attinenti	3.49 %	268	274	542	535	7
Domiciliato	3.49 %	268	274	542	534	8
Soggiornante	0.00 %	0	0	0	1	-1
Ticinesi	3.73 %	282	296	578	580	-2
Domiciliato	3.65 %	279	287	566	562	4
Soggiornante	0.07 %	2	9	11	17	-6
Secondaria	0.01 %	1	0	1	1	0
Confederati	1.19 %	84	101	185	193	-8
Domiciliato	1.19 %	83	101	184	192	-8
Soggiornante	0.01 %	1	0	1	1	0
Stranieri	1.66 %	139	119	258	285	-27
Nessun documento	0.00 %	0	0	0	2	-2
Perm. di domicilio "C"	0.06 %	3	6	9	6	3
Perm. di domicilio "C" UE/AELS	1.19 %	98	87	185	201	-16
Perm. dim. annuale "B"	0.03 %	1	4	5	7	-2
Perm. dim. annuale "B" UE/AELS	0.30 %	28	19	47	50	-3
Permesso di soggiorno	0.02 %	1	2	3	3	0
Perm. dim. tempor. "L" UE/AELS	0.01 %	1	0	1	0	1
In corso	0.01 %	1	1	2	7	-5
Perm. dim. tempor. "L" (120) UE/AELS	0.01 %	1	0	1	0	1
Perm. frontalieri "G" UE/AELS	0.02 %	3	0	3	6	-3
Certificato di residenza	0.01 %	2	0	2	3	-1
Totale quartiere	10.07 %	773	790	1'563	1'593	-30

Resoconto della popolazione per fascia d'età

Situazione al : 31-12-2021
Quartiere di Rancate

Mendrisio	
Data	04-01-2022
Pagina	Grafico
Giornale	

	Uomini										Donne										Totale
105 => 109	0										0										0
100 => 104	0										1										1
95 => 99	2										7										9
90 => 94	8										20										28
85 => 89	17										22										39
80 => 84	33										30										63
75 => 79	37										44										81
70 => 74	43										41										84
65 => 69	43										51										94
60 => 64	52										72										124
55 => 59	82										70										152
50 => 54	65										76										141
45 => 49	46										42										88
40 => 44	34										49										83
35 => 39	36										45										81
30 => 34	29										38										67
25 => 29	49										34										83
20 => 24	42										36										78
15 => 19	46										28										74
10 => 14	41										31										72
5 => 9	34										29										63
0 => 4	34										24										58

773

790

1'563

Attinenti	
Uomini : 268	
Donne : 274	
Totale : 542	
7	
Totale : 535	

Tichnesi	
Uomini : 282	
Donne : 296	
Totale : 578	
-2	
Totale : 580	

Confederati	
Uomini : 84	
Donne : 101	
Totale : 185	
-8	
Totale : 193	

Stranieri	
Uomini : 139	
Donne : 119	
Totale : 258	
-27	
Totale : 285	

-13

differenza

7

-2

-8

-27

-17

807

-30

1'593

786

Resoconto della popolazione per cittadinanza e permesso suddivisa per quartieri

Situazione al : 31-12-2021

Mendrisio	
Data	04-01-2022
Pagina	7 / 10
Giornale	

7 - Genestrerio

Cittadinanza	%	Uomini	Donne	Totale	12 - 2020	Diff.
Attinenti	1.96 %	160	144	304	304	0
Domiciliato	1.95 %	158	144	302	302	0
Soggiornante	0.01 %	2	0	2	2	0
Ticinesi	2.65 %	210	201	411	406	5
Domiciliato	2.63 %	208	200	408	401	7
Soggiornante	0.01 %	1	0	1	3	-2
Secondaria	0.01 %	1	1	2	2	0
Confederati	0.97 %	71	79	150	152	-2
Domiciliato	0.93 %	68	76	144	144	0
Soggiornante	0.02 %	2	1	3	5	-2
Secondaria	0.02 %	1	2	3	3	0
Stranieri	1.46 %	119	108	227	219	8
Perm. di domicilio "C"	0.06 %	4	5	9	9	0
Perm. di domicilio "C" UE/AELS	0.95 %	84	64	148	136	12
Perm. dim. annuale "B"	0.03 %	0	4	4	5	-1
Perm. dim. annuale "B" UE/AELS	0.37 %	28	29	57	57	0
Perm. dim. tempor. "L" UE/AELS	0.01 %	0	1	1	0	1
In corso	0.01 %	1	0	1	7	-6
Ammissione provvisoria "F"	0.01 %	0	2	2	0	2
Perm. frontalieri "G" UE/AELS	0.03 %	2	3	5	5	0
Apolidi	0.06 %	5	5	10	10	0
Perm. dim. annuale "B"	0.06 %	5	5	10	10	0
Totale quartiere	7.10 %	565	537	1'102	1'091	11

Resoconto della popolazione per fascia d'età
 Situazione al : 31-12-2021
 Quartiere di Genestrerio

Mendrisio	
Data	04-01-2022
Pagina	Grafico
Giornale	

	Uomini	Donne	Totale
105 => 109	0	0	0
100 => 104	0	1	1
95 => 99	0	2	2
90 => 94	3	1	4
85 => 89	7	9	16
80 => 84	13	20	33
75 => 79	19	17	36
70 => 74	17	27	44
65 => 69	24	30	54
60 => 64	33	25	58
55 => 59	46	39	85
50 => 54	63	40	103
45 => 49	45	57	102
40 => 44	35	42	77
35 => 39	31	28	59
30 => 34	28	33	61
25 => 29	30	26	56
20 => 24	27	26	53
15 => 19	40	31	71
10 => 14	43	30	73
5 => 9	36	26	62
0 => 4	25	27	52

565

537

1'102

Attinenti	
Uomini : 160	
Donne : 144	
Totale : 304	
Totale : 304	

Ticinesi	
Uomini : 210	
Donne : 201	
Totale : 411	
Totale : 406	

Confederati	
Uomini : 71	
Donne : 79	
Totale : 150	
Totale : 152	

Stranieri	
Uomini : 124	
Donne : 113	
Totale : 237	
Totale : 229	

12
 differenza
 553

-1

11

538

1'091

Resoconto della popolazione per cittadinanza e permesso suddivisa per quartieri

Situazione al : 31-12-2021

Mendrisio	
Data	04-01-2022
Pagina	8 / 10
Giornale	

8 - Besazio

Cittadinanza	%	Uomini	Donne	Totale	12 - 2020	Diff.
Attinenti	1.23 %	87	104	191	187	4
Domiciliato	1.21 %	86	102	188	187	1
Soggiornante	0.02 %	1	2	3	0	3
Ticinesi	1.30 %	105	97	202	209	-7
Domiciliato	1.30 %	105	97	202	209	-7
Confederati	0.84 %	62	68	130	133	-3
Domiciliato	0.80 %	59	65	124	127	-3
Secondaria	0.04 %	3	3	6	6	0
Stranieri	0.48 %	40	34	74	81	-7
Perm. di domicilio "C"	0.01 %	1	1	2	2	0
Perm. di domicilio "C" UE/AELS	0.37 %	33	24	57	63	-6
Perm. dim. annuale "B"	0.01 %	1	1	2	2	0
Perm. dim. annuale "B" UE/AELS	0.06 %	4	5	9	11	-2
Permesso di soggiorno	0.01 %	0	1	1	0	1
In corso	0.01 %	0	1	1	1	0
Perm. frontalieri "G" UE/AELS	0.01 %	1	1	2	1	1
Certificato di residenza	0.00 %	0	0	0	1	-1
Totale quartiere	3.85 %	294	303	597	610	-13

Resoconto della popolazione per fascia d'età
Situazione al : 31-12-2021
Quartiere di Besazio

Municipio	04-01-2022
Data	Grafico
Pagina	
Giornale	

	Uomini	Donne	Totale
105 => 109	0	0	0
100 => 104	0	0	0
95 => 99	0	2	2
90 => 94	1	3	4
85 => 89	2	7	9
80 => 84	16	16	32
75 => 79	17	22	39
70 => 74	23	23	46
65 => 69	18	18	36
60 => 64	20	13	33
55 => 59	34	27	61
50 => 54	21	27	48
45 => 49	12	25	37
40 => 44	23	21	44
35 => 39	14	13	27
30 => 34	7	10	17
25 => 29	14	11	25
20 => 24	19	20	39
15 => 19	13	9	22
10 => 14	17	15	32
5 => 9	12	13	25
0 => 4	11	8	19

294

303

597

Atinenti	
Uomini : 87	
Donne : 104	
Totale : 191	
4	
Totale : 187	

Ticinesi	
Uomini : 105	
Donne : 97	
Totale : 202	
-7	
Totale : 209	

Confederati	
Uomini : 62	
Donne : 68	
Totale : 130	
-3	
Totale : 133	

Stranieri	
Uomini : 40	
Donne : 34	
Totale : 74	
-7	
Totale : 81	

-7
301
differenza

-6
309
-13
610

Resoconto della popolazione per cittadinanza e permesso suddivisa per quartieri

Situazione al : 31-12-2021

Mendrisio	
Data	04-01-2022
Pagina	9 / 10
Giornale	

9 - Meride

Cittadinanza	%	Uomini	Donne	Totale	12 - 2020	Diff.
Attinenti	0.79 %	60	62	122	126	-4
Domiciliato	0.79 %	60	62	122	125	-3
Secondaria	0.00 %	0	0	0	1	-1
Ticinesi	0.59 %	43	49	92	99	-7
Domiciliato	0.59 %	43	49	92	95	-3
Secondaria	0.00 %	0	0	0	4	-4
Confederati	0.34 %	24	28	52	51	1
Domiciliato	0.27 %	21	21	42	41	1
Secondaria	0.06 %	3	7	10	10	0
Stranieri	0.30 %	27	19	46	44	2
Nessun documento	0.01 %	1	0	1	2	-1
Perm. di domicilio "C"	0.01 %	1	1	2	1	1
Perm. di domicilio "C" UE/AELS	0.17 %	15	12	27	29	-2
Perm. dim. annuale "B"	0.01 %	1	0	1	2	-1
Perm. dim. annuale "B" UE/AELS	0.06 %	6	3	9	8	1
In corso	0.01 %	0	1	1	0	1
Ammissione provvisoria "F"	0.03 %	3	2	5	1	4
Perm. frontalieri "G"	0.00 %	0	0	0	1	-1
Totale quartiere	2.01 %	154	158	312	320	-8

Resoconto della popolazione per fascia d'età
 Situazione al : 31-12-2021
 Quartiere di Meride

Mendrisio	
Data	04-01-2022
Pagina	Grafico
Giornale	

	Uomini	Donne	Totale
105 => 109	0	0	0
100 => 104	0	0	0
95 => 99	0	2	2
90 => 94	3	3	6
85 => 89	2	3	5
80 => 84	8	6	14
75 => 79	9	11	20
70 => 74	10	13	23
65 => 69	9	12	21
60 => 64	16	19	35
55 => 59	12	15	27
50 => 54	16	10	26
45 => 49	11	11	22
40 => 44	7	8	15
35 => 39	12	17	29
30 => 34	6	3	9
25 => 29	4	4	8
20 => 24	9	6	15
15 => 19	3	3	6
10 => 14	6	3	9
5 => 9	8	3	11
0 => 4	3	6	9

154	158	312
-8	0	-8
162	158	320

differenza

Attinenti	
Uomini : 60	
Donne : 62	
Totale : 122	
-4	
Totale : 126	

Tichesi	
Uomini : 43	
Donne : 49	
Totale : 92	
-7	
Totale : 99	

Confederati	
Uomini : 24	
Donne : 28	
Totale : 52	
1	
Totale : 51	

Stranieri	
Uomini : 27	
Donne : 19	
Totale : 46	
2	
Totale : 44	

Resoconto della popolazione per cittadinanza e permesso suddivisa per quartieri

Situazione al : 31-12-2021

Mendrisio	
Data	04-01-2022
Pagina	10 / 10
Giornale	

10 - Ligornetto

Cittadinanza	%	Uomini	Donne	Totale	12 - 2020	Diff.
Attinenti	3.67 %	271	299	570	570	0
Domiciliato	3.67 %	271	299	570	570	0
Ticinesi	4.50 %	356	342	698	678	20
Domiciliato	4.48 %	354	341	695	675	20
Soggiornante	0.02 %	2	1	3	3	0
Confederati	1.32 %	102	103	205	206	-1
Domiciliato	1.30 %	101	100	201	203	-2
Secondaria	0.03 %	1	3	4	3	1
Stranieri	2.35 %	195	170	365	358	7
Nessun documento	0.01 %	1	0	1	0	1
Perm. di domicilio "C"	0.08 %	4	9	13	12	1
Perm. di domicilio "C" UE/AELS	1.43 %	118	104	222	222	0
Perm. dim. annuale "B"	0.05 %	4	4	8	5	3
Perm. dim. annuale "B" UE/AELS	0.61 %	51	43	94	99	-5
Perm. dim. tempor. "L" UE/AELS	0.03 %	3	2	5	3	2
In corso	0.06 %	6	4	10	8	2
Perm. dim. tempor. "L" (120) UE/AELS	0.01 %	1	1	2	3	-1
Ammissione provvisoria "F"	0.01 %	1	0	1	1	0
Perm. frontalieri "G"	0.01 %	1	0	1	0	1
Perm. frontalieri "G" UE/AELS	0.03 %	4	1	5	3	2
Certificato di residenza	0.02 %	1	2	3	2	1
Totale quartiere	11.85 %	924	914	1'838	1'812	26
Totale Comune		7'541	7'974	15'515	15'509	6

Resoconto della popolazione per fascia d'età

Situazione al : 31-12-2021
Quartiere di Ligonetto

Mendrisio	
Data	04-01-2022
Pagina	Grafico
Giornale	

	Uomini	Donne	Totale
105 => 109	0	0	0
100 => 104	0	0	0
95 => 99	0	2	2
90 => 94	3	3	6
85 => 89	11	16	27
80 => 84	32	38	70
75 => 79	32	31	63
70 => 74	48	53	101
65 => 69	42	47	89
60 => 64	65	49	114
55 => 59	80	106	186
50 => 54	84	77	161
45 => 49	80	72	152
40 => 44	40	59	99
35 => 39	50	46	96
30 => 34	43	42	85
25 => 29	48	53	101
20 => 24	65	47	112
15 => 19	58	45	103
10 => 14	55	50	105
5 => 9	45	45	90
0 => 4	43	33	76

924

914

1'838

Attinenti	
Uomini : 271	
Donne : 299	
Totale : 570	
0	
Totale : 570	

Ticinesi	
Uomini : 356	
Donne : 342	
Totale : 698	
20	
Totale : 678	

Confederati	
Uomini : 102	
Donne : 103	
Totale : 205	
-1	
Totale : 206	

Stranieri	
Uomini : 195	
Donne : 170	
Totale : 365	
7	
Totale : 358	

-1
925
differenza

27
887
1'812

Resoconto della popolazione per fascia d'età

Situazione al : 31-12-2021

Mendrisio	
Data	04-01-2022
Pagina	1 / 1
Giornale	

Fascia d'età	Uomini					Donne					Totale
	Attinenti	Ticinesi	Confeder.	Stranieri	Attinenti	Ticinesi	Confeder.	Straniere	Uomini	Donne	
0 => 4	55	106	37	51	49	93	28	56	249	226	475
5 => 9	90	128	45	61	71	106	43	64	324	284	608
10 => 14	86	139	57	74	88	132	58	58	356	336	692
15 => 19	108	162	58	99	87	139	50	83	427	359	786
20 => 24	117	190	79	181	116	171	83	222	567	592	1'159
25 => 29	121	176	60	138	85	171	69	128	495	453	948
30 => 34	73	150	46	132	57	161	40	136	401	394	795
35 => 39	88	125	47	153	69	133	51	133	413	386	799
40 => 44	65	142	55	128	119	142	52	144	390	457	847
45 => 49	104	199	55	162	143	208	69	160	520	580	1'100
50 => 54	187	229	69	178	200	235	65	116	663	616	1'279
55 => 59	184	232	66	159	182	261	83	109	641	635	1'276
60 => 64	160	173	67	90	149	176	90	78	490	493	983
65 => 69	116	162	66	70	142	175	78	57	414	452	866
70 => 74	129	138	52	56	166	174	77	59	375	476	851
75 => 79	117	104	53	55	152	155	66	47	329	420	749
80 => 84	107	107	30	46	129	134	55	65	290	383	673
85 => 89	52	47	10	24	105	87	26	22	133	240	373
90 => 94	25	16	8	7	48	54	17	21	56	140	196
95 => 99	0	5	0	3	12	18	6	5	8	41	49
100 => 104	0	0	0	0	1	5	1	3	0	10	10
105 => 109	0	0	0	0	0	0	0	1	0	1	1
Totale	1'984	2'730	960	1'867	2'170	2'930	1'107	1'767	7'541	7'974	15'515

Resoconto della popolazione per fascia d'età

Situazione al : 31-12-2021

Mendrisio	
Data	04-01-2022
Pagina	Grafico
Giornale	

	Uomini	Donne	Totale
105 => 109	0	1	1
100 => 104	0	10	10
95 => 99	8	41	49
90 => 94	56	140	196
85 => 89	133	240	373
80 => 84	290	383	673
75 => 79	329	420	749
70 => 74	375	476	851
65 => 69	414	452	866
60 => 64	490	493	983
55 => 59	641	635	1'276
50 => 54	663	616	1'279
45 => 49	520	580	1'100
40 => 44	390	457	847
35 => 39	413	386	799
30 => 34	401	394	795
25 => 29	495	453	948
20 => 24	567	592	1'159
15 => 19	427	359	786
10 => 14	356	336	692
5 => 9	324	284	608
0 => 4	249	226	475
	7'541	7'974	15'515

7'541

7'974

Stranieri	
Uomini : 1'867	
Donne : 1'767	
Totale : 3'634	
87	
Totale : 3'547	

Confederati	
Uomini : 960	
Donne : 1'107	
Totale : 2'067	
-19	
Totale : 2'086	

Ticinesi	
Uomini : 2'730	
Donne : 2'930	
Totale : 5'660	
-5	
Totale : 5'665	

Attinenti	
Uomini : 1'984	
Donne : 2'170	
Totale : 4'154	
-57	
Totale : 4'211	

17

differenza

-11

6

7'524

7'985

15'509

**Totale dei movimenti del controllo abitanti con
validità tra il 01-01-2021 e il 31-12-2021**

Mendrisio	
Data	07-01-2022
Pagina	1 / 1

Mutazioni

Mutazione	Totale
2 Arrivo	1294
3 Nascita	77
4 Partenza	1146
5 Decesso	139
6 Matrimonio	76
7 Separazione di fatto	63
8 Separazione legale	4
9 Aut. a vivere separato/a	14
10 Divorzio	43
11 Cambio di indirizzo	726
12 Cambio di attinenza	100
13 Cambio di cognome/nome	23
14 Naturalizzazione	56
15 Mutazioni diverse	1
16 Cambio prof./ dat. di lavoro	23
17 Vedovanza	48
18 Cambio documento	348
20 Cambio di indirizzo sec.	22
21 Messa a punto dati	7717
22 Cambio scadenza doc.	836
23 Sospeso arrivo	1447
24 Sospeso partenza	1147
25 Mut. cognome/nome. per ins. errato	7
26 Cambio data di nascita	2
28 Mutazione aut. di soggiorno	450
30 Provvisorio	1305
31 Cambio appartamento	34
32 Scheda segnaletica	47
33 Gestione tutela	51
35 Modifica catalogo	32
37 Riconoscimento figli	13
39 Riconciliazione	6
41 Unione domestica sciolta giudizialmente	1
42 Unione domestica sciolta per decesso	1
43 Cambio nomenclatura via	164
45 Disconoscimento	1
	<hr/>
	17464

**PRESENZE DEI MEMBRI DEL CONSIGLIO COMUNALE ALLE SEDUTE
DAL 01.01.2021 AL 17.04.2021**

Consiglieri comunali		1 seduta	in carica dal	in carica fino al
ALBERTALLI	Benjamin	1		
ALLIO	Alessio	0		
AUGUGLIARO	Emanuele	1		
BATTAGLIA-RICHI	Evelyne	1		
BERETTA PICCOLI	Luca	0		
BERNARDI	Marion	1		
BIANCHI	Grazia	1		
BIANCHI	Marcella	1		
BIANCHI	Orio	1		
BORDOGNA	Niccolò	1		
BOSSHARD	Vera	1		
BRENNI TONELLA	Raffaella	1		
CALDERARI	Tiziano	1		
CANONICA	Claudio	1		
CARRARA	Andrea	1		
CARRARA	Daniela	1		
CARRI	Andrea	1		
CERUTTI	Massimo	1		
CONCONI	Alberto	1		
CRIMALDI	Vincenzo	1		
CRIVELLI BARELLA	Claudia	1		
CROCI	Andrea	1		
FIOR	Gloria	1		
FITAS	Davina	1		
FONTANA	Tiziano	1		
FOSSATI	Renzo	1		
FRAPOLLI	Stelio	1		
FUMAGALLI	Angelo	1		
GALLI	Simone	0		
GHISLETTA	Andrea	1		
MARAZZI SAVOLDELLI	Cristina	1		
MEDICI ARRIGONI	Isabella	1		
MERONI	Monica	1		
PADLINA	Gianluca	1		
PELLEGRINI	Roberto	1		
PESTELACCI	Luca	1		
PFISTER	Filippo	0		
POLO	Alessandro	1		
POLONI	Giovanni	1		
POMA	Fabrizio	1		
PONTI	Gabriele	1		
PORETTI	Graziano	1	15.03.2021	
REZZONICO	Nicola	1		
ROBBIANI	Massimiliano	1		
ROBBIANI	Nicholas	1		
ROMANINI	Gianluca	1		
ROSSI	Davide "Dada"	1		
ROSSI	Matteo	0		15.03.2021
ROSSINI	Simona	1		
RUSCA	Gualtiero	1		
RUSCONI	Lorenzo	1		
SISINI	Cesare	1		
SPADINI	Enrico	0		
STANGA	Daniele	1		
STANGA	Giacomo	1		
STEPHANI	Andrea	1		
SUTTER	Nadir	1		
TRENTO	Fiorenza	1		
VALTULINI	Patrick	1		
VISPARELLI	Fabrizio	1		
ZAPPA	Marzio	1		

**PRESENZE DEI MEMBRI DELLA COMMISSIONE DELLA GESTIONE ALLE SEDUTE DAL
01.01.2021 AL 17.04.2021**

Consiglieri comunali		2 sedute	in carica dal	in carica fino al
BATTAGLIA RICHI	Evelyne	2		
BIANCHI	Grazia	2		
CERUTTI	Massimo	2		
CRIVELLI BARELLA	Claudia	2		
FRAPOLLI	Stelio	2		
PADLINA	Gianluca	1		
POLONI	Giovanni	1		
PONTI	Gabriele	2		
ROBBIANI	Massimiliano	2		
ROSSI	Davide	2		
TRENTO	Fiorenza	1		

**PRESENZE DEI MEMBRI DELLA COMMISSIONE DELLE OPERE PUBBLICHE ALLE SEDUTE DAL
01.01.2021 AL 17.04.2021**

Consiglieri comunali		1 seduta	in carica dal	in carica fino al
ALBERTALLI	Benjamin	1		
CARRARA	Andrea	1		
CRIMALDI	Vincenzo	1		
CROCI	Andrea	1		
FOSSATI	Renzo	1		
REZZONICO	Nicola	1		
ROMANINI	Gianluca	1		
RUSCONI	Lorenzo	1		
STANGA	Daniele	1		
STEPHANI	Andrea	0		
ZAPPA	Marzio	1		

**PRESENZE DEI MEMBRI DELLA COMMISSIONE DELLE PETIZIONI ALLE SEDUTE DAL
01.01.2021 AL 17.04.2021**

Consiglieri comunali		5 sedute	in carica dal	in carica fino al
BORDOGNA	Niccolò	3		
CARRARA	Daniela	3		
CONCONI	Alberto	4		
FITAS	Davina	1		
GHISLETTA	Andrea	2		
MERONI	Monica	4		
PFISTER	Filippo	5		
POLO	Alessandro	5		
POMA	Fabrizio	5		
ROSSINI	Simona	5		
VISPARELLI	Fabrizio	5		

**PRESENZE DEI MEMBRI DELLA COMMISSIONE DELLA PIANIFICAZIONE ALLE SEDUTE DAL
01.01.2021 AL 17.04.2021**

Consiglieri comunali		0 sedute	in carica dal	in carica fino al
BERNARDI	Marion	0		
BIANCHI	Marcella	0		
BOSSHARD	Vera	0		
CARRI	Andrea	0		
FIOR	Gloria	0		
PESTELACCI	Luca	0		
SISINI	Cesare	0		
SPADINI	Enrico	0		
STEPHANI	Andrea	0		
SUTTER	Nadir	0		
VALTULINI	Patrick	0		

**PRESENZE DEI MEMBRI DEL CONSIGLIO COMUNALE ALLE SEDUTE
DAL 18.04.2021 al 31.12.2021**

Consiglieri comunali		4 sedute	in carica dal	in carica fino al
AGUSTONI	Maurizio	4		
ALBERTALLI	Benjamin	3		
ALLIO	Alessio	3		
AOSTALLI	Manuel	3		
BATTAGLIA	Marco	4		
BERETTA PICCOLI	Luca	2		
BERNARDI	Marion	4		
BIANCHI	Marcella	4		
BIANCHI	Orio	4		
BORDOGNA	Niccolò	1		
BOSSHARD	Vera	4		
BREMER BERNASCONI	Antonia	4		
BRENNI TONELLA	Raffaella	4		
CAIMI	Samuele	4		
CAIMI	Alessandra	4		
CALDERARI	Tiziano	4		
CANTALUPPI	Andrea	4		
CARRARA	Andrea	2		
CARRARA	Daniela	4		
CARRI	Andrea	4		
CONCONI	Alberto	4		
CRIMALDI	Vincenzo	3		
CRIVELLI BARELLA	Claudia	4		
ENGELER	Beatrice	3		
FISCALINI	Milena	3		
FISCHER KISKANC	Monika	3		
FITAS	Davina	3		
FONTANA	Tiziano	4		
FUMAGALLI	Daniele	3		
GALFETTI	Paola	3		
GALLI	Simone	4		
GIANOLLI	Lorena	3		
MARAZZI SAVOLDELLI	Cristina	3		
MEDICI	Giovanni	4		
MEDICI ARRIGONI	Isabella	3		
MERONI	Monica	4		
PADLINA	Gianluca	4		
PELLEGRINI	Roberto	4		
PESTELACCI	Luca	3		
PFISTER	Filippo	4		
POLONI	Giovanni	4		
POMA	Fabrizio	3		
PONTI	Gabriele	4		
PONS	Corinna	3		
RAFFA	Daniele	3		
REZZONICO	Nicola	4		
ROBBIANI	Massimiliano	4		
ROBBIANI	Nicholas	2		
ROSSI	Davide	3		
ROSSINI	Simona	4		
RUSCONI	Lorenzo	4		
SCACCHI	Jacopo	4		
SISINI	Cesare	4		
STANGA	Daniele	3		
STANGA	Giacomo	2		
STEPHANI	Andrea	3		
SUTTER	Nadir	4		
TELA	Marco	3		
VALSANGIACOMO	Raffaele	4		
VALTULINI	Patrick	4		

**PRESENZE DEI MEMBRI DELLA COMMISSIONE DELLA GESTIONE ALLE SEDUTE DAL
18.04.2021 AL 31.12.2021**

Consiglieri comunali		18 sedute	in carica dal	in carica fino al
CALDERARI	Tiziano	11		
CRIVELLI BARELLA	Claudia	15		
GALLI	Simone	12		
PADLINA	Gianluca	14		
PELLEGRINI	Roberto	14		
PESTELACCI	Luca	17		
POMA	Fabrizio	16		
PONTI	Gabriele	16		
ROBBIANI	Massimiliano	16		
ROSSI	Davide	13		
STANGA	Daniele	17		

**PRESENZE DEI MEMBRI DELLA COMMISSIONE DELLE OPERE PUBBLICHE ALLE SEDUTE DAL
18.04.2021 AL 31.12.2021**

Consiglieri comunali		4 sedute	in carica dal	in carica fino al
ALBERTALLI	Benjamin	4		
CANTALUPPI	Andrea	3		
CARRARA	Andrea	2		
CARRARA	Daniela	3		
CRIMALDI	Vincenzo	4		
FISCALINI	Milena	3		
FISCHER KISKANC	Monika	3		
RAFFA	Daniele	4		
RUSCONI	Lorenzo	4		
TELA	Marco	3		
VALSANGIACOMO	Raffaele	3		

**PRESENZE DEI MEMBRI DELLA COMMISSIONE DELLE PETIZIONI ALLE SEDUTE
DAL 18.04.2021 AL 31.12.2021**

Consiglieri comunali		6 sedute	in carica dal	in carica fino al
BORDOGNA	Niccolò	5		
BOSSHARD	Vera	6		
CONCONI	Alberto	6		
MEDICI	Giovanni	6		
MERONI	Monica	5		
PFISTER	Filippo	5		
PONS	Corinna	5		
ROBBIANI	Nicholas	6		
ROSSINI	Simona	6		
SCACCHI	Jacopo	6		
STEPHANI	Andrea	4		

**PRESENZE DEI MEMBRI DELLA COMMISSIONE DELLA PIANIFICAZIONE ALLE SEDUTE DAL
18.04.2021 AL 31.12.2021**

Consiglieri comunali		9 sedute	in carica dal	in carica fino al
BIANCHI	Marcella	6		
CAIMI	Alessandra	7		
CAIMI	Samuele	6		
CARRI	Andrea	5		
ENGELER	Beatrice	6		
FUMAGALLI	Daniele	8		
PADLINA	Gianluca	8		
SISINI	Cesare	9		
STANGA	Giacomo	6		
SUTTER	Nadir	8		
VALTULINI	Patrick	9		

STATO CIVILE

Nascite:	N. 77	(in + o in - /2020)	-	18
Decessi:	N. 139	(in + o in - /2020)	-	47
Matrimoni nel Comune:	N. 76	(in + o in - /2020)	-	3

CONTRIBUZIONI

Contribuenti fine 2021	13'819	+	182
Persone fisiche (non compresi dimoranti)	10'167	+	53
Riparti persone fisiche	1'587	+	36
Persone giuridiche	1'589	+	80
Riparti persone giuridiche	476	+	13

ATTIVITÀ ORGANI MUNICIPALI

Sedute Municipio	47
Sedute Consiglio comunale	5
Sedute Commissione Gestione	20
Sedute Commissione Opere Pubbliche	5
Sedute Commissione Pianificazione	9
Sedute Commissione Petizioni	11
Sedute Dicastero Costruzioni + Commissione Nucleo Storico	48
Sedute Dicastero Pianificazione	31
Sedute Dicastero Ambiente + Commissione Energia e Ambiente	39
Sedute Dicastero Aziende Industriali Mendrisio /AIM	47
Sedute Commissioni di Quartiere	26
Altre Commissioni (totale)	30

Per la Cancelleria comunale

Lic. rer. pol. Massimo Demenga
Segretario