



Città di Mendrisio

Cancelleria comunale
Via Municipio 13
6850 Mendrisio

058 688 31 10
cancelleria@mendrisio.ch
mendrisio.ch

11 gennaio 2023

Dati statistici della Città di Mendrisio

Anno 2022



Resoconto della popolazione per cittadinanza e permesso

Situazione al : 31-12-2022

Mendrisio	
Data	08-01-2023
Pagina	1 / 1
Giornale	

Cittadinanza	%	Uomini	Donne	Totale	12 - 2021	Diff.
Attinenti	25.90 %	1'957	2'142	4'099	4'154	-55
Domiciliato	25.79 %	1'946	2'135	4'081	4'134	-53
Soggiornante	0.08 %	8	4	12	13	-1
Secondaria	0.04 %	3	3	6	7	-1
Ticinesi	35.91 %	2'729	2'955	5'684	5'660	24
Domiciliato	34.66 %	2'636	2'850	5'486	5'472	14
Soggiornante	1.13 %	84	95	179	169	10
Secondaria	0.12 %	9	10	19	19	0
Confederati	13.05 %	970	1'096	2'066	2'067	-1
Domiciliato	11.52 %	857	966	1'823	1'837	-14
Soggiornante	1.00 %	78	81	159	142	17
Secondaria	0.53 %	35	49	84	88	-4
Stranieri	25.06 %	2'041	1'925	3'966	3'621	345
Nessun documento	0.11 %	7	11	18	17	1
Perm. di domicilio "C"	0.78 %	42	82	124	118	6
Perm. di domicilio "C" UE/AELS	11.92 %	995	891	1'886	1'863	23
Perm. dim. annuale "B"	1.12 %	77	101	178	148	30
Perm. dim. annuale "B" UE/AELS	7.59 %	614	588	1'202	1'140	62
Permesso di soggiorno	0.55 %	52	35	87	70	17
Perm. dim. tempor. "L"	0.11 %	7	10	17	14	3
Perm. dim. tempor. "L" UE/AELS	0.35 %	31	24	55	41	14
Altri documenti	0.01 %	0	2	2	0	2
Perm. dim. tempor. "L" (120)	0.06 %	4	6	10	1	9
In corso	0.57 %	43	48	91	88	3
Perm. dim. tempor. "L" (120) UE/AELS	0.07 %	7	4	11	9	2
Perm. richiedenti asilo "N"	0.43 %	58	10	68	1	67
Ammissione provvisoria "F"	0.20 %	13	19	32	31	1
Perm. frontalieri "G"	0.03 %	3	1	4	3	1
Perm. frontalieri "G" UE/AELS	0.42 %	47	19	66	49	17
Aut. corta dur. "ACD"	0.01 %	0	1	1	2	-1
Certificato di residenza	0.23 %	21	15	36	26	10
Statuto di protezione "S"	0.49 %	20	58	78	0	78
Apolidi	0.08 %	5	7	12	13	-1
Perm. di domicilio "C" UE/AELS	0.01 %	0	2	2	2	0
Perm. dim. annuale "B"	0.06 %	5	5	10	10	0
Perm. dim. annuale "B" UE/AELS	0.00 %	0	0	0	1	-1
Totale Comune		7'702	8'125	15'827	15'515	312

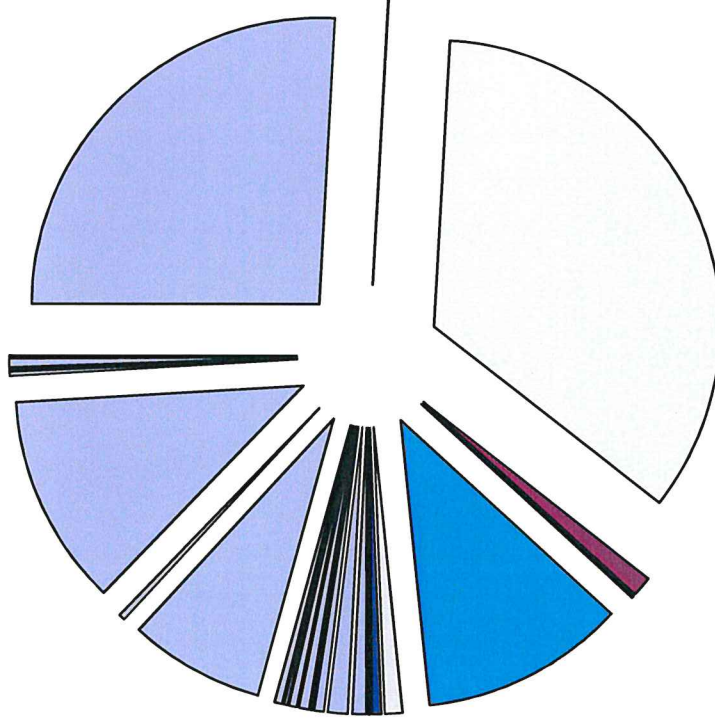
Resoconto della popolazione per cittadinanza e permesso

Situazione al : 31-12-2022

Mendrisio	
Data	08-01-2023
Pagina	Grafico
Giornale	

Comune di Mendrisio

Totale 15827



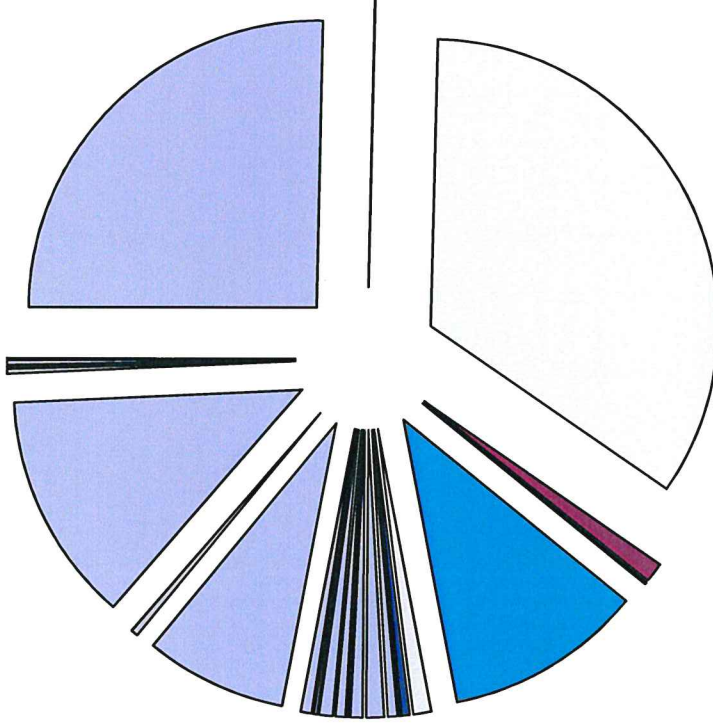
<ul style="list-style-type: none"> ■ Domiciliato 4081 (25.79%) ■ Soggiornante 179 (1.13%) ■ Secondaria 84 (0.53%) ■ Permesso di soggiorno 87 (0.55%) ■ Perm. richiedenti asilo "N" 68 (0.43%) ■ Perm. frontalieri "G" UE/AELS 66 (0.42%) ■ Certificato di residenza 36 (0.23%) ■ Perm. dim. annuale "B" 10 (0.06%) ■ Secondaria 0 (0%) ■ Domiciliato 0 (0%) 	<ul style="list-style-type: none"> ■ Perm. di domicilio "C" UE/AELS 0 (0%) ■ Secondaria 19 (0.12%) ■ Nessun documento 18 (0.11%) ■ Perm. dim. tempor. "L" 17 (0.11%) ■ Ammissione provvisoria "F" 32 (0.2%) ■ Perm. dim. annuale "B" UE/AELS 1202 (7.59%) ■ Perm. dim. tempor. "L" (120) 10 (0.06%) ■ Perm. di domicilio "C" UE/AELS 2 (0.01%) ■ Domiciliato 0 (0%) ■ Soggiornante 0 (0%) 	<ul style="list-style-type: none"> ■ Secondaria 6 (0.04%) ■ Domiciliato 1823 (11.52%) ■ Perm. di domicilio "C" 124 (0.78%) ■ Altri documenti 2 (0.01%) ■ Perm. frontalieri "G" 4 (0.03%) ■ Perm. dim. tempor. "L" UE/AELS 55 (0.35%) ■ Perm. dim. tempor. "L" (120) UE/AELS 11 (0.07%) ■ Domiciliato 0 (0%) ■ Soggiornante 0 (0%) ■ Secondaria 0 (0%) 	<ul style="list-style-type: none"> ■ Domiciliato 5486 (34.66%) ■ Soggiornante 159 (1%) ■ Perm. dim. annuale "B" 178 (1.12%) ■ In corso 91 (0.57%) ■ Aut. corta dur. "ACD" 1 (0.01%) ■ Perm. di domicilio "C" UE/AELS 1886 (11.92%) ■ Statuto di protezione "S" 78 (0.49%) ■ Soggiornante 0 (0%) ■ Secondaria 0 (0%) ■ Nessun documento 0 (0%)
---	---	---	---

Resoconto della popolazione per cittadinanza e permesso
Situazione al : 31-12-2022

Mendrisio	
Data	08-01-2023
Pagina	Grafico
Giornale	

Comune di Mendrisio

Uomini 7702



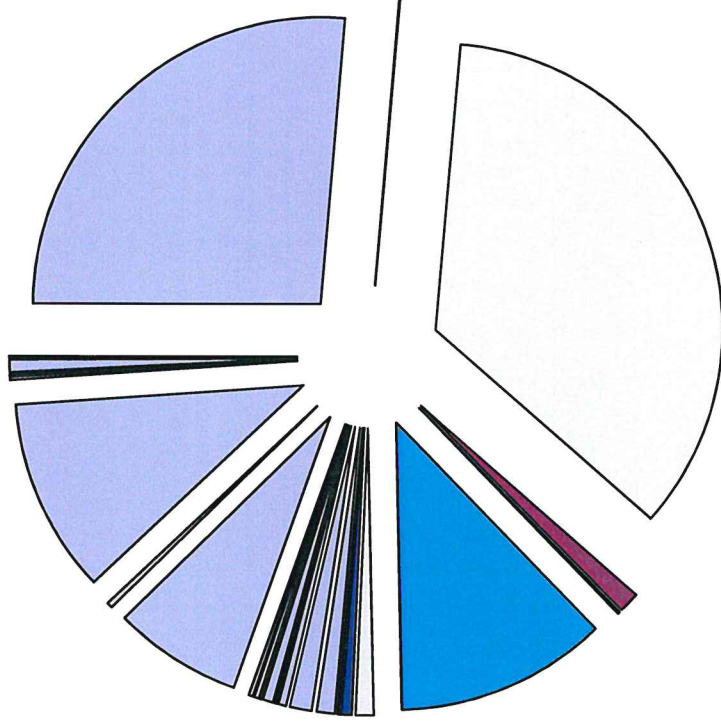
<input type="checkbox"/> Domiciliato 4081 (12.3%)	<input type="checkbox"/> Perm. di domicilio "C" UE/AELS 0 (0%)	<input type="checkbox"/> Domiciliato 5486 (16.66%)
<input type="checkbox"/> Soggiornante 179 (0.53%)	<input type="checkbox"/> Secondaria 19 (0.06%)	<input type="checkbox"/> Soggiornante 159 (0.49%)
<input type="checkbox"/> Secondaria 84 (0.22%)	<input type="checkbox"/> Nessun documento 18 (0.04%)	<input type="checkbox"/> Perm. dim. annuale "B" 178 (0.49%)
<input type="checkbox"/> Permesso di soggiorno 87 (0.33%)	<input type="checkbox"/> Perm. dim. tempor. "L" 17 (0.04%)	<input type="checkbox"/> In corso 91 (0.27%)
<input type="checkbox"/> Perm. richiedenti asilo "N" 68 (0.37%)	<input type="checkbox"/> Ammissione provvisoria "F" 32 (0.08%)	<input type="checkbox"/> Aut. corta dur. "ACD" 1 (0%)
<input type="checkbox"/> Perm. frontalieri "G" UE/AELS 66 (0.3%)	<input type="checkbox"/> Perm. dim. annuale "B" UE/AELS 1202 (3.88%)	<input type="checkbox"/> Perm. di domicilio "C" UE/AELS 1886 (6.29%)
<input type="checkbox"/> Certificato di residenza 36 (0.13%)	<input type="checkbox"/> Perm. dim. tempor. "L" (120) UE/AELS 10 (0.03%)	<input type="checkbox"/> Statuto di protezione "S" 78 (0.13%)
<input type="checkbox"/> Perm. dim. annuale "B" 10 (0.03%)	<input type="checkbox"/> Perm. di domicilio "C" UE/AELS 2 (0%)	<input type="checkbox"/> Soggiornante 0 (0%)
<input type="checkbox"/> Secondaria 0 (0%)	<input type="checkbox"/> Domiciliato 0 (0%)	<input type="checkbox"/> Secondaria 0 (0%)
<input type="checkbox"/> Domiciliato 0 (0%)	<input type="checkbox"/> Soggiornante 0 (0%)	<input type="checkbox"/> Nessun documento 0 (0%)
	<input type="checkbox"/> Secondaria 0 (0%)	
	<input type="checkbox"/> Perm. di domicilio "C" 124 (0.27%)	
	<input type="checkbox"/> Altri documenti 2 (0%)	
	<input type="checkbox"/> Perm. frontalieri "G" 4 (0.02%)	
	<input type="checkbox"/> Perm. dim. tempor. "L" UE/AELS 55 (0.2%)	
	<input type="checkbox"/> Perm. dim. tempor. "L" (120) UE/AELS 11 (0.04%)	
	<input type="checkbox"/> Domiciliato 0 (0%)	
	<input type="checkbox"/> Soggiornante 0 (0%)	
	<input type="checkbox"/> Secondaria 0 (0%)	
	<input type="checkbox"/> Secondaria 6 (0.02%)	
	<input type="checkbox"/> Domiciliato 1823 (5.41%)	

Resoconto della popolazione per cittadinanza e permesso
Situazione al : 31-12-2022

Mendrisio	
Data	08-01-2023
Pagina	Grafico
Giornale	

Comune di Mendrisio

Donne 8125



■ Domiciliato 4081 (13.49%)	■ Perm. di domicilio "C" UE/AELS 0 (0%)	■ Domiciliato 6 (0.02%)	■ Domiciliato 5486 (18.01%)
■ Soggiornante 179 (0.6%)	■ Secondaria 19 (0.06%)	■ Domiciliato 1823 (6.1%)	■ Soggiornante 159 (0.51%)
■ Secondaria 84 (0.31%)	■ Nessun documento 18 (0.07%)	■ Perm. di domicilio "C" 124 (0.52%)	■ Perm. dim. annuale "B" 178 (0.64%)
■ Permesso di soggiorno 87 (0.22%)	■ Perm. dim. tempor. "L" 17 (0.06%)	■ Altri documenti 2 (0.01%)	■ In corso 91 (0.3%)
■ Perm. richiedenti asilo "N" 68 (0.06%)	■ Ammissione provvisoria "F" 32 (0.12%)	■ Perm. frontaliere "G" 4 (0.01%)	■ Aut. corta dur. "ACD" 1 (0.01%)
■ Perm. frontaliere "G" UE/AELS 66 (0.12%)	■ Perm. dim. annuale "B" UE/AELS 1202 (3.72%)	■ Perm. dim. tempor. "L" UE/AELS 55 (0.15%)	■ Perm. di domicilio "C" UE/AELS 1886 (5.63%)
■ Certificato di residenza 36 (0.09%)	■ Perm. dim. tempor. "L" (120) 10 (0.04%)	■ Perm. dim. tempor. "L" (120) UE/AELS 11 (0.03%)	■ Statuto di protezione "S" 78 (0.37%)
■ Perm. dim. annuale "B" 10 (0.03%)	■ Perm. di domicilio "C" UE/AELS 2 (0.01%)	■ Domiciliato 0 (0%)	■ Soggiornante 0 (0%)
■ Secondaria 0 (0%)	■ Domiciliato 0 (0%)	■ Soggiornante 0 (0%)	■ Secondaria 0 (0%)
■ Domiciliato 0 (0%)	■ Soggiornante 0 (0%)	■ Secondaria 0 (0%)	■ Nessun documento 0 (0%)


**Resoconto della popolazione per cittadinanza e
permesso suddivisa per quartieri**
Situazione al : 31-12-2022

Mendrisio	
Data	08-01-2023
Pagina	1 / 10
Giornale	

1 - Mendrisio

Cittadinanza	%	Uomini	Donne	Totale	12 - 2021	Diff.
Attinenti	10.27 %	746	880	1'626	1'636	-10
Domiciliato	10.21 %	739	877	1'616	1'625	-9
Soggiornante	0.04 %	5	2	7	8	-1
Secondaria	0.02 %	2	1	3	3	0
Ticinesi	15.51 %	1'132	1'322	2'454	2'422	32
Domiciliato	14.41 %	1'051	1'229	2'280	2'259	21
Soggiornante	1.03 %	76	87	163	151	12
Secondaria	0.07 %	5	6	11	12	-1
Confederati	5.38 %	397	455	852	837	15
Domiciliato	4.32 %	316	367	683	685	-2
Soggiornante	0.95 %	73	78	151	136	15
Secondaria	0.11 %	8	10	18	16	2
Stranieri	14.15 %	1'095	1'144	2'239	2'107	132
Nessun documento	0.06 %	4	6	10	13	-3
Perm. di domicilio "C"	0.52 %	29	54	83	75	8
Perm. di domicilio "C" UE/AELS	5.71 %	457	446	903	906	-3
Perm. dim. annuale "B"	0.88 %	62	77	139	114	25
Perm. dim. annuale "B" UE/AELS	4.85 %	369	399	768	766	2
Permesso di soggiorno	0.51 %	50	30	80	64	16
Perm. dim. tempor. "L"	0.08 %	5	7	12	14	-2
Perm. dim. tempor. "L" UE/AELS	0.28 %	23	22	45	28	17
Perm. dim. tempor. "L" (120)	0.06 %	4	6	10	1	9
In corso	0.37 %	25	33	58	59	-1
Perm. dim. tempor. "L" (120) UE/AELS	0.05 %	5	3	8	3	5
Perm. richiedenti asilo "N"	0.01 %	1	0	1	1	0
Ammissione provvisoria "F"	0.15 %	9	15	24	23	1
Perm. frontalieri "G"	0.02 %	2	1	3	2	1
Perm. frontalieri "G" UE/AELS	0.21 %	24	10	34	24	10
Aut. corta dur. "ACD"	0.01 %	0	1	1	2	-1
Certificato di residenza	0.13 %	15	5	20	12	8
Statuto di protezione "S"	0.25 %	11	29	40	0	40
Apolidi	0.01 %	0	2	2	3	-1
Perm. di domicilio "C" UE/AELS	0.01 %	0	2	2	2	0
Perm. dim. annuale "B" UE/AELS	0.00 %	0	0	0	1	-1
Totale quartiere	45.32 %	3'370	3'803	7'173	7'005	168

Resoconto della popolazione per fascia d'età

Situazione al : 31-12-2022

Quartiere di: Mendrisio

Mendrisio	
Data	08-01-2023
Pagina	Gráfico
Giornale	

	Uomini	Donne	Totale
100 => 104	0	4	4
95 => 99	4	21	25
90 => 94	29	88	117
85 => 89	75	152	227
80 => 84	150	199	349
75 => 79	123	222	345
70 => 74	166	225	391
65 => 69	175	185	360
60 => 64	204	207	411
55 => 59	258	258	516
50 => 54	260	278	538
45 => 49	204	232	436
40 => 44	171	196	367
35 => 39	197	167	364
30 => 34	235	207	442
25 => 29	313	284	597
20 => 24	293	366	659
15 => 19	192	198	390
10 => 14	137	127	264
5 => 9	104	120	224
0 => 4	80	67	147
3'370	3'803	7'173	

Attinenti	
Uomini : 746	
Donne : 880	
Totale : 1'626	
-10	
Totale : 1'636	

Ticinesi	
Uomini : 1'132	
Donne : 1'322	
Totale : 2'454	
32	
Totale : 2'422	

Confederati	
Uomini : 397	
Donne : 455	
Totale : 852	
15	
Totale : 837	

Stranieri	
Uomini : 1'095	
Donne : 1'146	
Totale : 2'241	
131	
Totale : 2'110	

78
differenza

3'292

90
3'713

168
7'005



Resoconto della popolazione per cittadinanza e permesso suddivisa per quartieri

Situazione al : 31-12-2022

Mendrisio	
Data	08-01-2023
Pagina	2 / 10
Giornale	

2 - Salorino

Cittadinanza	%	Uomini	Donne	Totale	12 - 2021	Diff.
Attinenti	0.90 %	66	77	143	142	1
Domiciliato	0.89 %	65	76	141	142	-1
Soggiornante	0.01 %	1	1	2	0	2
Ticinesi	1.43 %	115	112	227	225	2
Domiciliato	1.42 %	113	111	224	224	0
Soggiornante	0.01 %	1	0	1	0	1
Secondaria	0.01 %	1	1	2	1	1
Confederati	0.47 %	32	42	74	76	-2
Domiciliato	0.43 %	30	38	68	70	-2
Secondaria	0.04 %	2	4	6	6	0
Stranieri	0.34 %	34	20	54	51	3
Nessun documento	0.01 %	0	1	1	0	1
Perm. di domicilio "C"	0.01 %	0	1	1	1	0
Perm. di domicilio "C" UE/AELS	0.20 %	20	12	32	31	1
Perm. dim. annuale "B"	0.01 %	2	0	2	0	2
Perm. dim. annuale "B" UE/AELS	0.09 %	10	5	15	15	0
Perm. dim. tempor. "L" UE/AELS	0.00 %	0	0	0	1	-1
In corso	0.00 %	0	0	0	1	-1
Certificato di residenza	0.01 %	1	0	1	2	-1
Statuto di protezione "S"	0.01 %	1	1	2	0	2
Totale quartiere	3.15 %	247	251	498	494	4

Resoconto della popolazione per fascia d'età

Situazione al : 31-12-2022

Quartiere di: Salorino

Mendisale	
Data	08-01-2023
Pagina	Grafico
Giornale	

	Uomini	Donne	Totale
100 => 104	0	0	0
95 => 99	0	1	1
90 => 94	0	0	0
85 => 89	4	6	10
80 => 84	11	11	22
75 => 79	11	15	26
70 => 74	20	13	33
65 => 69	21	24	45
60 => 64	19	23	42
55 => 59	18	18	36
50 => 54	23	25	48
45 => 49	16	15	31
40 => 44	15	13	28
35 => 39	11	15	26
30 => 34	12	11	23
25 => 29	15	10	25
20 => 24	10	8	18
15 => 19	11	17	28
10 => 14	12	12	24
5 => 9	11	4	15
0 => 4	7	10	17

247

251

498

Attinenti	
Uomini : 66	
Donne : 77	
Totale : 143	
1	
Totale : 142	

Ticinesi	
Uomini : 115	
Donne : 112	
Totale : 227	
2	
Totale : 225	

Confederati	
Uomini : 32	
Donne : 42	
Totale : 74	
-2	
Totale : 76	

Stranieri	
Uomini : 34	
Donne : 20	
Totale : 54	
3	
Totale : 51	

-2
differenza

249

6

4

245

245

494

Resoconto della popolazione per cittadinanza e permesso suddivisa per quartieri

Situazione al : 31-12-2022

Mendrisio	
Data	08-01-2023
Pagina	3 / 10
Giornale	

3 - Arzo

Cittadinanza	%	Uomini	Donne	Totale	12 - 2021	Diff.
Attinenti	2.32 %	173	194	367	371	-4
Domiciliato	2.31 %	172	193	365	370	-5
Secondaria	0.01 %	1	1	2	1	1
Ticinesi	3.04 %	232	249	481	498	-17
Domiciliato	3.04 %	232	249	481	494	-13
Soggiornante	0.00 %	0	0	0	3	-3
Secondaria	0.00 %	0	0	0	1	-1
Confederati	1.34 %	95	117	212	229	-17
Domiciliato	1.30 %	91	114	205	212	-7
Soggiornante	0.00 %	0	0	0	2	-2
Secondaria	0.04 %	4	3	7	15	-8
Stranieri	1.81 %	164	123	287	209	78
Perm. di domicilio "C"	0.02 %	1	2	3	3	0
Perm. di domicilio "C" UE/AELS	0.89 %	71	70	141	138	3
Perm. dim. annuale "B"	0.03 %	0	4	4	4	0
Perm. dim. annuale "B" UE/AELS	0.35 %	30	26	56	53	3
Permesso di soggiorno	0.01 %	0	1	1	0	1
Perm. dim. tempor. "L" UE/AELS	0.01 %	2	0	2	1	1
In corso	0.03 %	1	4	5	7	-2
Perm. dim. tempor. "L" (120) UE/AELS	0.01 %	0	1	1	0	1
Perm. richiedenti asilo "N"	0.42 %	57	10	67	0	67
Perm. frontalieri "G" UE/AELS	0.01 %	1	0	1	2	-1
Certificato di residenza	0.02 %	0	3	3	1	2
Statuto di protezione "S"	0.02 %	1	2	3	0	3
Totale quartiere	8.51 %	664	683	1'347	1'307	40

Resoconto della popolazione per fascia d'età

Situazione al : 31-12-2022

Quartiere di: Arzo

Mensile	
Data	08-01-2023
Pagina	Grafico
Giornale	

	Uomini	Donne	Totale
100 => 104	0	4	100 => 104
95 => 99	1	6	95 => 99
90 => 94	4	8	90 => 94
85 => 89	10	20	85 => 89
80 => 84	18	23	80 => 84
75 => 79	25	31	75 => 79
70 => 74	30	42	70 => 74
65 => 69	33	40	65 => 69
60 => 64	54	45	60 => 64
55 => 59	48	54	55 => 59
50 => 54	70	51	50 => 54
45 => 49	45	63	45 => 49
40 => 44	41	42	40 => 44
35 => 39	31	28	35 => 39
30 => 34	29	32	30 => 34
25 => 29	39	24	25 => 29
20 => 24	43	50	20 => 24
15 => 19	49	35	15 => 19
10 => 14	42	39	10 => 14
5 => 9	34	24	5 => 9
0 => 4	18	22	0 => 4

664

683

1'347

Attinenti	
Uomini : 173	
Donne : 194	
Totale : 367	
-4	
Totale : 371	

Ticinesi	
Uomini : 232	
Donne : 249	
Totale : 481	
-17	
Totale : 498	

Confederati	
Uomini : 95	
Donne : 117	
Totale : 212	
-17	
Totale : 229	

Stranieri	
Uomini : 164	
Donne : 123	
Totale : 287	
78	
Totale : 209	

differenza

44

-4

40

620

687

1'307



Resoconto della popolazione per cittadinanza e permesso suddivisa per quartieri

Situazione al : 31-12-2022

Mendrisio	
Data	08-01-2023
Pagina	4 / 10
Giornale	

4 - Tremona

Cittadinanza	%	Uomini	Donne	Totale	12 - 2021	Diff.
Attinenti	0.79 %	67	58	125	131	-6
Domiciliato	0.78 %	67	57	124	128	-4
Secondaria	0.01 %	0	1	1	3	-2
Ticinesi	1.33 %	112	99	211	222	-11
Domiciliato	1.33 %	111	99	210	221	-11
Secondaria	0.01 %	1	0	1	1	0
Confederati	0.65 %	49	54	103	103	0
Domiciliato	0.52 %	42	41	83	85	-2
Secondaria	0.13 %	7	13	20	18	2
Stranieri	0.30 %	26	22	48	43	5
Perm. di domicilio "C" UE/AELS	0.21 %	21	12	33	31	2
Perm. dim. annuale "B" UE/AELS	0.08 %	4	8	12	12	0
In corso	0.01 %	0	1	1	0	1
Certificato di residenza	0.01 %	1	0	1	0	1
Statuto di protezione "S"	0.01 %	0	1	1	0	1
Totale quartiere	3.08 %	254	233	487	499	-12

Resoconto della popolazione per fascia d'età
 Situazione al : 31-12-2022
 Quartiere di: Tremona

Mensile	
Data	08-01-2023
Pagina	Grafico
Giornale	

	Uomini	Donne	Totale
100 => 104	0	1	104
95 => 99	0	0	99
90 => 94	3	3	94
85 => 89	3	5	89
80 => 84	8	11	84
75 => 79	13	11	79
70 => 74	20	12	74
65 => 69	23	17	69
60 => 64	20	25	64
55 => 59	21	19	59
50 => 54	17	28	54
45 => 49	13	16	49
40 => 44	16	17	44
35 => 39	12	9	39
30 => 34	9	7	34
25 => 29	8	10	29
20 => 24	19	6	24
15 => 19	12	8	19
10 => 14	13	12	14
5 => 9	16	12	9
0 => 4	8	4	4
Totale	254	233	487

254

233

487

Attinenti
Uomini : 67
Donne : 58
Totale : 125
-6
Totale : 131

Ticinesi
Uomini : 112
Donne : 99
Totale : 211
-11
Totale : 222

Confederati
Uomini : 49
Donne : 54
Totale : 103
0
Totale : 103

Stranieri
Uomini : 26
Donne : 22
Totale : 48
5
Totale : 43

-8

differenza

262

-4

-12

499

Resoconto della popolazione per cittadinanza e permesso suddivisa per quartieri

Situazione al : 31-12-2022

Mendrisio	
Data	08-01-2023
Pagina	5 / 10
Giornale	

5 - Capolago

Cittadinanza	%	Uomini	Donne	Totale	12 - 2021	Diff.
Attinenti	0.91 %	70	74	144	145	-1
Domiciliato	0.91 %	70	74	144	145	-1
Ticinesi	2.07 %	155	173	328	312	16
Domiciliato	2.06 %	154	172	326	311	15
Soggiornante	0.01 %	1	0	1	0	1
Secondaria	0.01 %	0	1	1	1	0
Confederati	0.68 %	49	59	108	100	8
Domiciliato	0.63 %	44	55	99	90	9
Secondaria	0.06 %	5	4	9	10	-1
Stranieri	1.81 %	159	128	287	241	46
Nessun documento	0.03 %	2	3	5	2	3
Perm. di domicilio "C"	0.03 %	0	4	4	4	0
Perm. di domicilio "C" UE/AELS	0.85 %	78	57	135	118	17
Perm. dim. annuale "B"	0.08 %	6	7	13	10	3
Perm. dim. annuale "B" UE/AELS	0.63 %	56	43	99	78	21
Permesso di soggiorno	0.01 %	1	1	2	2	0
Perm. dim. tempor. "L" UE/AELS	0.00 %	0	0	0	4	-4
In corso	0.04 %	5	2	7	6	1
Perm. dim. tempor. "L" (120) UE/AELS	0.01 %	1	0	1	3	-2
Perm. frontalieri "G" UE/AELS	0.04 %	6	1	7	8	-1
Certificato di residenza	0.04 %	2	4	6	6	0
Statuto di protezione "S"	0.05 %	2	6	8	0	8
Totale quartiere	5.48 %	433	434	867	798	69

Resoconto della popolazione per fascia d'età
 Situazione al : 31-12-2022
 Quartiere di: Capolago

Mendrisio	
Data	08-01-2023
Pagina	Grafico
Giornale	

	Uomini	Donne	Totale
100 => 104	0	0	100 => 104
95 => 99	0	2	2
90 => 94	0	5	5
85 => 89	4	11	85 => 89
80 => 84	18	23	80 => 84
75 => 79	26	24	75 => 79
70 => 74	8	20	70 => 74
65 => 69	27	23	65 => 69
60 => 64	35	30	60 => 64
55 => 59	47	43	55 => 59
50 => 54	43	28	50 => 54
45 => 49	36	47	45 => 49
40 => 44	27	19	40 => 44
35 => 39	30	28	35 => 39
30 => 34	26	29	30 => 34
25 => 29	18	21	25 => 29
20 => 24	21	22	20 => 24
15 => 19	21	14	15 => 19
10 => 14	11	16	10 => 14
5 => 9	21	12	5 => 9
0 => 4	14	17	0 => 4
433		434	867

433

434

433

867

Stranieri	
Uomini : 159	
Donne : 128	
Totale : 287	
46	
Totale : 241	

Confederati	
Uomini : 49	
Donne : 59	
Totale : 108	
8	
Totale : 100	

Ticinesi	
Uomini : 155	
Donne : 173	
Totale : 328	
16	
Totale : 312	

Attinenti	
Uomini : 70	
Donne : 74	
Totale : 144	
-1	
Totale : 145	

25

69

408

differenza

-1

44

390

798

Mendrisio	
Data	08-01-2023
Pagina	6 / 10
Giornale	

6 - Rancate

Cittadinanza	%	Uomini	Donne	Totale	12 - 2021	Diff.
Attinenti	3.39 %	273	263	536	542	-6
Domiciliato	3.38 %	273	262	535	542	-7
Soggiornante	0.01 %	0	1	1	0	1
Ticinesi	3.80 %	294	308	602	578	24
Domiciliato	3.73 %	290	301	591	566	25
Soggiornante	0.06 %	3	7	10	11	-1
Secondaria	0.01 %	1	0	1	1	0
Confederati	1.26 %	90	109	199	185	14
Domiciliato	1.23 %	87	108	195	184	11
Soggiornante	0.03 %	3	1	4	1	3
Stranieri	1.69 %	145	122	267	258	9
Nessun documento	0.01 %	1	0	1	0	1
Perm. di domicilio "C"	0.06 %	4	5	9	9	0
Perm. di domicilio "C" UE/AELS	1.12 %	93	84	177	185	-8
Perm. dim. annuale "B"	0.04 %	1	5	6	5	1
Perm. dim. annuale "B" UE/AELS	0.35 %	35	20	55	47	8
Permesso di soggiorno	0.01 %	0	2	2	3	-1
Perm. dim. tempor. "L"	0.02 %	2	1	3	0	3
Perm. dim. tempor. "L" UE/AELS	0.01 %	1	0	1	1	0
Altri documenti	0.01 %	0	1	1	0	1
In corso	0.03 %	2	3	5	2	3
Perm. dim. tempor. "L" (120) UE/AELS	0.01 %	1	0	1	1	0
Perm. frontalieri "G" UE/AELS	0.03 %	3	1	4	3	1
Certificato di residenza	0.01 %	2	0	2	2	0
Totale quartiere	10.13 %	802	802	1'604	1'563	41

Resoconto della popolazione per fascia d'età
Situazione al : 31-12-2022
Quartiere di: Rancate

Municipalità	
Data	08-01-2023
Pagina	Grafico
Giornale	

	Uomini	Donne	Totale
100 => 104	0	1	1
95 => 99	3	6	9
90 => 94	8	19	27
85 => 89	18	23	41
80 => 84	38	38	76
75 => 79	35	44	79
70 => 74	42	39	81
65 => 69	43	57	100
60 => 64	65	69	134
55 => 59	75	73	148
50 => 54	69	72	141
45 => 49	44	46	90
40 => 44	41	49	90
35 => 39	34	41	75
30 => 34	40	41	81
25 => 29	48	36	84
20 => 24	41	30	71
15 => 19	47	34	81
10 => 14	37	27	64
5 => 9	42	33	75
0 => 4	32	24	56
802	802	1'604	

Attinenti	
Uomini : 273	
Donne : 263	
Totale : 536	
-6	
Totale : 542	

Ticinesi	
Uomini : 294	
Donne : 308	
Totale : 602	
24	
Totale : 578	

Confederati	
Uomini : 90	
Donne : 109	
Totale : 199	
14	
Totale : 185	

Stranieri	
Uomini : 145	
Donne : 122	
Totale : 267	
9	
Totale : 258	

differenza

29
773

12
41
790
1'563



Resoconto della popolazione per cittadinanza e permesso suddivisa per quartieri

Situazione al : 31-12-2022

Mendrisio	
Data	08-01-2023
Pagina	7 / 10
Giornale	

7 - Genestrerio

Cittadinanza	%	Uomini	Donne	Totale	12 - 2021	Diff.
Attinenti	1.90 %	157	143	300	304	-4
Domiciliato	1.88 %	155	143	298	302	-4
Soggiornante	0.01 %	2	0	2	2	0
Ticinesi	2.52 %	198	201	399	411	-12
Domiciliato	2.50 %	196	200	396	408	-12
Soggiornante	0.01 %	1	0	1	1	0
Secondaria	0.01 %	1	1	2	2	0
Confederati	0.89 %	65	76	141	150	-9
Domiciliato	0.85 %	62	72	134	144	-10
Soggiornante	0.02 %	2	1	3	3	0
Secondaria	0.03 %	1	3	4	3	1
Stranieri	1.60 %	133	121	254	227	27
Perm. di domicilio "C"	0.05 %	4	4	8	9	-1
Perm. di domicilio "C" UE/AELS	1.03 %	89	74	163	148	15
Perm. dim. annuale "B"	0.01 %	0	1	1	4	-3
Perm. dim. annuale "B" UE/AELS	0.38 %	32	28	60	57	3
Permesso di soggiorno	0.01 %	0	1	1	0	1
Perm. dim. tempor. "L" UE/AELS	0.01 %	1	1	2	1	1
In corso	0.03 %	2	2	4	1	3
Ammissione provvisoria "F"	0.01 %	0	2	2	2	0
Perm. frontalieri "G" UE/AELS	0.06 %	5	4	9	5	4
Statuto di protezione "S"	0.03 %	0	4	4	0	4
Apolidi	0.06 %	5	5	10	10	0
Perm. dim. annuale "B"	0.06 %	5	5	10	10	0
Totale quartiere	6.98 %	558	546	1'104	1'102	2

Resoconto della popolazione per fascia d'età

Situazione al : 31-12-2022

Quartiere di: Genestrerio

Mendrisio	
Data	08-01-2023
Pagina	Gráfico
Giornale	

	Uomini	Donne	Totale
100 => 104	0	1	100 => 104
95 => 99	0	2	95 => 99
90 => 94	2	2	90 => 94
85 => 89	9	14	85 => 89
80 => 84	17	18	80 => 84
75 => 79	14	18	75 => 79
70 => 74	16	23	70 => 74
65 => 69	25	34	65 => 69
60 => 64	34	24	60 => 64
55 => 59	55	43	55 => 59
50 => 54	61	38	50 => 54
45 => 49	39	62	45 => 49
40 => 44	32	29	40 => 44
35 => 39	35	35	35 => 39
30 => 34	27	31	30 => 34
25 => 29	31	24	25 => 29
20 => 24	25	32	20 => 24
15 => 19	42	29	15 => 19
10 => 14	38	31	10 => 14
5 => 9	33	28	5 => 9
0 => 4	23	28	0 => 4
	558	546	1'104

558

546

1'104

Attinenti
Uomini : 157
Donne : 143
Totale : 300
-4
Totale : 304

Ticinesi
Uomini : 198
Donne : 201
Totale : 399
-12
Totale : 411

Confederati
Uomini : 65
Donne : 76
Totale : 141
-9
Totale : 150

Stranieri
Uomini : 138
Donne : 126
Totale : 264
27
Totale : 237

-7

differenza

565

9

2

1'102



Resoconto della popolazione per cittadinanza e permesso suddivisa per quartieri

Situazione al : 31-12-2022

Mendrisio	
Data	08-01-2023
Pagina	8 / 10
Giornale	

8 - Besazio

Cittadinanza	%	Uomini	Donne	Totale	12 - 2021	Diff.
Attinenti	1.18 %	84	102	186	191	-5
Domiciliato	1.18 %	84	102	186	188	-2
Soggiornante	0.00 %	0	0	0	3	-3
Ticinesi	1.29 %	107	97	204	202	2
Domiciliato	1.29 %	107	97	204	202	2
Confederati	0.82 %	65	64	129	130	-1
Domiciliato	0.78 %	62	61	123	124	-1
Secondaria	0.04 %	3	3	6	6	0
Stranieri	0.49 %	42	36	78	74	4
Nessun documento	0.01 %	0	1	1	0	1
Perm. di domicilio "C"	0.01 %	1	1	2	2	0
Perm. di domicilio "C" UE/AELS	0.37 %	34	24	58	57	1
Perm. dim. annuale "B"	0.01 %	1	1	2	2	0
Perm. dim. annuale "B" UE/AELS	0.05 %	5	3	8	9	-1
Permesso di soggiorno	0.00 %	0	0	0	1	-1
In corso	0.01 %	1	0	1	1	0
Perm. frontalieri "G" UE/AELS	0.01 %	0	2	2	2	0
Statuto di protezione "S"	0.03 %	0	4	4	0	4
Totale quartiere	3.77 %	298	299	597	597	0

Resoconto della popolazione per fascia d'età
Situazione al : 31-12-2022
Quartiere di: Besazio

Mendrisio	
Data	08-01-2023
Pagina	GRAFICO
Giornale	

	Uomini	Donne	Totale
100 => 104	0	1	1
95 => 99	0	0	0
90 => 94	1	2	3
85 => 89	6	9	15
80 => 84	18	15	33
75 => 79	16	24	40
70 => 74	19	21	40
65 => 69	21	18	39
60 => 64	20	11	31
55 => 59	35	33	68
50 => 54	15	25	40
45 => 49	16	25	41
40 => 44	25	20	45
35 => 39	12	14	26
30 => 34	9	11	20
25 => 29	15	9	24
20 => 24	16	16	32
15 => 19	14	11	25
10 => 14	13	12	25
5 => 9	13	15	28
0 => 4	14	7	21
Totale	298	299	597

Attinenti	Uomini : 84 Donne : 102 Totale : 186 -5 Totale : 191
Ticinesi	Uomini : 107 Donne : 97 Totale : 204 2 Totale : 202
Confederati	Uomini : 65 Donne : 64 Totale : 129 -1 Totale : 130
Stranieri	Uomini : 42 Donne : 36 Totale : 78 4 Totale : 74
differenza	4 -4 Totale : 0
Totale	294 303 Totale : 597



**Resoconto della popolazione per cittadinanza e
permesso suddivisa per quartieri**

Situazione al : 31-12-2022

Mendrisio	
Data	08-01-2023
Pagina	9 / 10
Giornale	

9 - Meride

Cittadinanza	%	Uomini	Donne	Totale	12 - 2021	Diff.
Attinenti	0.80 %	63	63	126	122	4
Domiciliato	0.80 %	63	63	126	122	4
Ticinesi	0.54 %	39	47	86	92	-6
Domiciliato	0.54 %	39	47	86	92	-6
Confederati	0.30 %	23	24	47	52	-5
Domiciliato	0.24 %	20	18	38	42	-4
Secondaria	0.06 %	3	6	9	10	-1
Stranieri	0.33 %	31	21	52	46	6
Nessun documento	0.00 %	0	0	0	1	-1
Perm. di domicilio "C"	0.01 %	0	1	1	2	-1
Perm. di domicilio "C" UE/AELS	0.16 %	16	9	25	27	-2
Perm. dim. annuale "B"	0.01 %	1	0	1	1	0
Perm. dim. annuale "B" UE/AELS	0.08 %	7	6	13	9	4
Perm. dim. tempor. "L" UE/AELS	0.01 %	1	0	1	0	1
In corso	0.00 %	0	0	0	1	-1
Ammissione provvisoria "F"	0.03 %	3	2	5	5	0
Perm. frontalieri "G" UE/AELS	0.01 %	1	0	1	0	1
Statuto di protezione "S"	0.03 %	2	3	5	0	5
Totale quartiere	1.96 %	156	155	311	312	-1

Resoconto della popolazione per fascia d'età
Situazione al : 31-12-2022
Quartiere di: Meride

Mensile	
Data	08-01-2023
Pagina	Grafico
Giornale	

	Uomini	Donne	Totale
100 => 104	0	0	100 => 104
95 => 99	0	0	95 => 99
90 => 94	3	2	90 => 94
85 => 89	2	3	85 => 89
80 => 84	8	8	80 => 84
75 => 79	9	11	75 => 79
70 => 74	13	14	70 => 74
65 => 69	7	13	65 => 69
60 => 64	17	18	60 => 64
55 => 59	12	12	55 => 59
50 => 54	12	12	50 => 54
45 => 49	12	10	45 => 49
40 => 44	8	10	40 => 44
35 => 39	9	14	35 => 39
30 => 34	9	5	30 => 34
25 => 29	3	2	25 => 29
20 => 24	8	6	20 => 24
15 => 19	5	2	15 => 19
10 => 14	6	5	10 => 14
5 => 9	8	2	5 => 9
0 => 4	5	6	0 => 4
Totale	156	155	311

156

155

311

Attinenti
Uomini : 63
Donne : 63
Totale : 126
4
Totale : 122

Ticinesi
Uomini : 39
Donne : 47
Totale : 86
-6
Totale : 92

Confederati
Uomini : 23
Donne : 24
Totale : 47
-5
Totale : 52

Stranieri
Uomini : 31
Donne : 21
Totale : 52
6
Totale : 46

2

differenza

154

-3

-1

158

312



**Resoconto della popolazione per cittadinanza e
permesso suddivisa per quartieri**

Situazione al : 31-12-2022

Mendrisio	
Data	08-01-2023
Pagina	10 / 10
Giornale	

10 - Ligornetto

Cittadinanza	%	Uomini	Donne	Totale	12 - 2021	Diff.
Attinenti	3.45 %	258	288	546	570	-24
Domiciliato	3.45 %	258	288	546	570	-24
Ticinesi	4.37 %	345	347	692	698	-6
Domiciliato	4.35 %	343	345	688	695	-7
Soggiornante	0.02 %	2	1	3	3	0
Secondaria	0.01 %	0	1	1	0	1
Confederati	1.27 %	105	96	201	205	-4
Domiciliato	1.23 %	103	92	195	201	-6
Soggiornante	0.01 %	0	1	1	0	1
Secondaria	0.03 %	2	3	5	4	1
Stranieri	2.53 %	212	188	400	365	35
Nessun documento	0.00 %	0	0	0	1	-1
Perm. di domicilio "C"	0.08 %	3	10	13	13	0
Perm. di domicilio "C" UE/AELS	1.38 %	116	103	219	222	-3
Perm. dim. annuale "B"	0.06 %	4	6	10	8	2
Perm. dim. annuale "B" UE/AELS	0.73 %	66	50	116	94	22
Permesso di soggiorno	0.01 %	1	0	1	0	1
Perm. dim. tempor. "L"	0.01 %	0	2	2	0	2
Perm. dim. tempor. "L" UE/AELS	0.03 %	3	1	4	5	-1
Altri documenti	0.01 %	0	1	1	0	1
In corso	0.06 %	7	3	10	10	0
Perm. dim. tempor. "L" (120) UE/AELS	0.00 %	0	0	0	2	-2
Ammissione provvisoria "F"	0.01 %	1	0	1	1	0
Perm. frontalieri "G"	0.01 %	1	0	1	1	0
Perm. frontalieri "G" UE/AELS	0.05 %	7	1	8	5	3
Certificato di residenza	0.02 %	0	3	3	3	0
Statuto di protezione "S"	0.07 %	3	8	11	0	11
Totale quartiere	11.62 %	920	919	1'839	1'838	1
Totale Comune		7'702	8'125	15'827	15'515	312

Resoconto della popolazione per fascia d'età
Situazione al : 31-12-2022
Quartiere di: Ligornetto

Mendrisio	
Data	08-01-2023
Pagina	Grafico
Giornale	

	Uomini	Donne	Totale
100 => 104	0	0	100 => 104
95 => 99	0	1	95 => 99
90 => 94	3	3	90 => 94
85 => 89	13	21	85 => 89
80 => 84	32	38	80 => 84
75 => 79	34	30	75 => 79
70 => 74	44	54	70 => 74
65 => 69	45	44	65 => 69
60 => 64	67	67	60 => 64
55 => 59	80	94	55 => 59
50 => 54	91	89	50 => 54
45 => 49	69	61	45 => 49
40 => 44	46	62	40 => 44
35 => 39	49	49	35 => 39
30 => 34	42	39	30 => 34
25 => 29	50	55	25 => 29
20 => 24	65	44	20 => 24
15 => 19	50	45	15 => 19
10 => 14	53	45	10 => 14
5 => 9	47	44	5 => 9
0 => 4	40	34	0 => 4
920	914	1'839	

Attinenti	Uomini : 258	Donne : 288	Totale : 546	-24	Totale : 570
Ticinesi	Uomini : 345	Donne : 347	Totale : 692	-6	Totale : 698
Confederati	Uomini : 105	Donne : 96	Totale : 201	-4	Totale : 205
Stranieri	Uomini : 212	Donne : 188	Totale : 400	35	Totale : 365
924	-4	924	5	1	1'838
differenza					

Resoconto della popolazione per fascia d'età

Situazione al : 31-12-2022

Mendrisio	
Data	08-01-2023
Pagina	1 / 1
Giornale	

Fascia d'età	Uomini					Donne					Totale
	Attinenti	Ticinesi	Confeder.	Stranieri	Attinenti	Ticinesi	Confeder.	Straniere	Uomini	Donne	
0 => 4	52	99	35	55	44	89	26	60	241	219	460
5 => 9	90	117	43	79	78	96	43	77	329	294	623
10 => 14	87	147	54	74	79	137	51	59	362	326	688
15 => 19	111	167	64	101	86	148	56	103	443	393	836
20 => 24	111	176	79	175	115	167	86	212	541	580	1'121
25 => 29	114	190	74	162	82	182	65	146	540	475	1'015
30 => 34	82	154	48	154	57	156	34	166	438	413	851
35 => 39	74	128	41	177	75	127	54	144	420	400	820
40 => 44	72	142	51	157	100	141	53	163	422	457	879
45 => 49	102	178	55	159	144	196	73	164	494	577	1'071
50 => 54	164	225	70	202	188	242	67	149	661	646	1'307
55 => 59	183	242	63	161	189	276	77	105	649	647	1'296
60 => 64	157	181	73	124	148	184	91	96	535	519	1'054
65 => 69	119	158	66	77	148	175	78	54	420	455	875
70 => 74	136	141	55	46	147	185	69	62	378	463	841
75 => 79	103	94	52	57	159	147	67	57	306	430	736
80 => 84	116	121	30	51	130	134	55	65	318	384	702
85 => 89	58	53	8	25	112	101	25	26	144	264	408
90 => 94	24	14	8	7	47	52	19	14	53	132	185
95 => 99	2	2	1	3	12	15	5	7	8	39	47
100 => 104	0	0	0	0	2	5	2	3	0	12	12
Totale	1'957	2'729	970	2'046	2'142	2'955	1'096	1'932	7'702	8'125	15'827

Resoconto della popolazione per fascia d'età

Situazione al : 31-12-2022

Mendrisio	
Data	08-01-2023
Pagina	Gráfico
Giornale	

	Uomini	Donne	Totale
100 => 104	0	12	100 => 104
95 => 99	8	39	95 => 99
90 => 94	53	132	90 => 94
85 => 89	144	264	85 => 89
80 => 84	318	384	80 => 84
75 => 79	306	430	75 => 79
70 => 74	378	463	70 => 74
65 => 69	420	455	65 => 69
60 => 64	535	519	60 => 64
55 => 59	649	647	55 => 59
50 => 54	661	646	50 => 54
45 => 49	494	577	45 => 49
40 => 44	422	487	40 => 44
35 => 39	420	400	35 => 39
30 => 34	438	413	30 => 34
25 => 29	540	475	25 => 29
20 => 24	541	580	20 => 24
15 => 19	443	393	15 => 19
10 => 14	362	326	10 => 14
5 => 9	329	294	5 => 9
0 => 4	241	219	0 => 4
	7702	8'125	15'827

8'125

151

312

7'974

15'515

Attinenti	
Uomini : 1'957	
Donne : 2'142	
Totale : 4'099	
-55	
Totale : 4'154	

Ticinesi	
Uomini : 2'729	
Donne : 2'955	
Totale : 5'684	
24	
Totale : 5'660	

Confederati	
Uomini : 970	
Donne : 1'096	
Totale : 2'066	
-1	
Totale : 2'067	

Stranieri	
Uomini : 2'046	
Donne : 1'932	
Totale : 3'978	
344	
Totale : 3'634	

differenza

**Totale dei movimenti del controllo abitanti registrati
tra il 01-01-2022 e il 31-12-2022**

Mendrisio	
Data	08-01-2023
Pagina	1 / 1

Mutazioni

Mutazione	Totale
2 Arrivo	1853
3 Nascita	77
4 Partenza	1393
5 Decesso	169
6 Matrimonio	117
7 Separazione di fatto	43
9 Aut. a vivere separato/a	7
10 Divorzio	53
11 Cambio di indirizzo	727
12 Cambio di attinenza	193
13 Cambio di cognome/nome	22
14 Naturalizzazione	37
15 Mutazioni diverse	4
16 Cambio prof./ dat. di lavoro	24
17 Vedovanza	56
18 Cambio documento	549
20 Cambio di indirizzo sec.	13
21 Messa a punto dati	7853
22 Cambio scadenza doc.	1097
23 Sospeso arrivo	1883
24 Sospeso partenza	1283
25 Mut. cognome/nome. per ins. errato	7
28 Mutazione aut. di soggiorno	461
30 Provvisorio	1675
31 Cambio appartamento	61
32 Scheda segnaletica	48
33 Gestione tutela	55
35 Modifica catalogo	54
37 Riconoscimento figli	5
39 Riconciliazione	9
44 Assegnazione nuovo numero civico	1
	<hr/>
	19829

**PRESENZE DEI MEMBRI DEL CONSIGLIO COMUNALE ALLE SEDUTE
DAL 01.01.2022 AL 31.12.2022**

Consiglieri comunali		4 sedute	in carica dal	in carica fino al
AGUSTONI	Maurizio	4		
ALBERTALLI	Benjamin	4		
ALLIO	Alessio	3		
AOSTALLI	Manuel	2		
BARAGIOLA	Giampaolo	2	09.05.2022	
BATTAGLIA	Marco	4		
BERETTA PICCOLI	Luca	1		09.05.2022
BERNARDI	Marion	4		
BIANCHI	Marcella	2		
BIANCHI	Orio	3		10.10.2022
BORDOGNA	Niccolò	2		
BOSSHARD	Vera	4		
BREMER BERNASCONI	Antonia	3		
BRENNI TONELLA	Raffaella	3		
CAIMI	Alessandra	4		
CAIMI	Samuele	3		
CALDERARI	Tiziano	4		
CANTALUPPI	Andrea	3		
CARRARA	Andrea	3		
CARRARA	Daniela	2		
CARRI	Andrea	3		
CONCONI	Alberto	2		
CRIMALDI	Vincenzo	4		
CRIVELLI BARELLA	Claudia	4		
ENGELER	Beatrice	4		
FISCALINI	Milena	4		
FISCHER KISKANC	Monika	3		
FITAS	Davina	4		
FONTANA	Tiziano	4		
FUMAGALLI	Daniele	3		
GALFETTI	Paola	1		
GALLI	Simone	3		
GALLINA	Gianluca	1	10.10.2022	
GIANOLLI	Lorena	3		
LORDELLI	Matteo	1	10.10.2022	
LUCINI	Claudio	1	20.06.2022	
MARAZZI SAVOLDELLI	Cristina	4		
MEDICI	Giovanni	4		
MEDICI ARRIGONI	Isabella	0		07.03.2022
MERONI	Monica	2		
PADLINA	Gianluca	4		
PELLEGRINI	Roberto	4		
PESTELACCI	Luca	3		
PFISTER	Filippo	4		
POLONI	Giovanni	2		
POMA	Fabrizio	3		
PONTI	Gabriele	4		
PONS	Corinna	4		
RAFFA	Daniele	3		
REZZONICO	Nicola	4		10.10.2022
ROBBIANI	Massimiliano	4		
ROBBIANI	Nicholas	2		
ROSSI	Davide	3		
ROSSINI	Simona	4		
RUSCONI	Lorenzo	4		
SCACCHI	Jacopo	4		
SISINI	Cesare	3		
STANGA	Daniele	4		
STANGA	Giacomo	0		07.03.2022
STEPHANI	Andrea	3		
SULMONI	Ramona	2	09.05.2022	
SUTTER	Nadir	4		
TELA	Marco	4		
VALSANGIACOMO	Raffaele	4		
VALTULINI	Patrick	4		

**PRESENZE DEI MEMBRI DELLA COMMISSIONE DELLA GESTIONE ALLE SEDUTE DAL
01.01.2022 AL 31.12.2022**

Consiglieri comunali		22 sedute	in carica dal	in carica fino al
CALDERARI	Tiziano	18		
CRIVELLI BARELLA	Claudia	15		
GALLI	Simone	14		
PADLINA	Gianluca	17		
PELLEGRINI	Roberto	17		
PESTELACCI	Luca	17		
POMA	Fabrizio	19		
PONTI	Gabriele	18		
ROBBIANI	Massimiliano	18		
ROSSI	Davide	21		
STANGA	Daniele	20		

**PRESENZE DEI MEMBRI DELLA COMMISSIONE DELLE OPERE PUBBLICHE ALLE SEDUTE DAL
01.01.2022 AL 31.12.2022**

Consiglieri comunali		3 sedute	in carica dal	in carica fino al
ALBERTALLI	Benjamin	0		09.05.2022
CAIMI	Samuele	1	09.05.2022	
CANTALUPPI	Andrea	2		
CARRARA	Andrea	2		
CARRARA	Daniela	3		
CRIMALDI	Vincenzo	2		
FISCALINI	Milena	3		
FISCHER KISKANC	Monika	1		09.05.2022
MARAZZI SAVOLDELLI	Cristina	1	09.05.2022	
RAFFA	Daniele	1		
RUSCONI	Lorenzo	3		
TELA	Marco	3		
VALSANGIACOMO	Raffaele	3		

**PRESENZE DEI MEMBRI DELLA COMMISSIONE DELLE PETIZIONI ALLE SEDUTE DAL
01.01.2022 AL 31.12.2022**

Consiglieri comunali		10 sedute	in carica dal	in carica fino al
BORDOGNA	Niccolò	7		
BOSSHARD	Vera	8		
CONCONI	Alberto	9		
MEDICI	Giovanni	7		
MERONI	Monica	9		
PFISTER	Filippo	9		
PONS	Corinna	6		
ROBBIANI	Nicholas	8		
ROSSINI	Simona	9		
SCACCHI	Jacopo	8		
STEPHANI	Andrea	7		

**PRESENZE DEI MEMBRI DELLA COMMISSIONE DELLA PIANIFICAZIONE ALLE SEDUTE DAL
01.01.2022 AL 31.12.2022**

Consiglieri comunali		5 sedute	in carica dal	in carica fino al
BARAGIOLA	Giampaolo	3	10.10.2022	
BERNARDI	Marion	1	07.03.2022	10.10.2022
BIANCHI	Marcella	5		
CAIMI	Alessandra	5		
CAIMI	Samuele	4		
CARRI	Andrea	3		
ENGELER	Beatrice	3		
FUMAGALLI	Daniele	5		
PADLINA	Gianluca	5		
SISINI	Cesare	5		
STANGA	Giacomo	0		07.03.2022
SUTTER	Nadir	4		
VALTULINI	Patrick	2		

STATO CIVILE

Nascite:	N. 77	(in + o in - /2021)	-/-
Decessi:	N. 169	(in + o in - /2021)	+ 30
Matrimoni nel Comune:	N. 117	(in + o in - /2021)	+ 41

CONTRIBUZIONI

Contribuenti fine 2022	13'956	+ 137
Persone fisiche (non compresi dimoranti)	10'185	+ 18
Riparti persone fisiche	1'620	+ 33
Persone giuridiche	1'663	+ 74
Riparti persone giuridiche	488	+ 12

ATTIVITÀ ORGANI MUNICIPALI

Sedute Municipio	45
Sedute Consiglio comunale	4
Sedute Commissione Gestione	22
Sedute Commissione Opere Pubbliche	3
Sedute Commissione Pianificazione	5
Sedute Commissione Petizioni	10
Sedute Commissioni di Quartiere	30

Per la Cancelleria comunale

Lic. rer. pol. Massimo Demenga
Segretario