



**Città di Mendrisio**

Cancelleria comunale  
Via Municipio 13  
6850 Mendrisio

058 688 31 10  
cancelleria@mendrisio.ch  
mendrisio.ch

---

9 gennaio 2017

## Dati statistici della Città di Mendrisio

Anno 2016



## Resoconto della popolazione per cittadinanza e permesso

Situazione al : 31-12-2016

Mendrisio	
Data	04-01-2017
Pagina	1 / 1
Giornale	

Cittadinanza	%	Uomini	Donne	Totale	12 - 2015	Diff.
<b>Attinenti</b>	<b>27.74 %</b>	<b>2'064</b>	<b>2'292</b>	<b>4'356</b>	<b>4'363</b>	<b>-7</b>
Domiciliato	27.60 %	2'054	2'281	4'335	4'341	-6
Soggiornante	0.09 %	7	7	14	14	0
Secondaria	0.04 %	3	4	7	8	-1
<b>Ticinesi</b>	<b>35.72 %</b>	<b>2'680</b>	<b>2'930</b>	<b>5'610</b>	<b>5'548</b>	<b>62</b>
Domiciliato	34.44 %	2'590	2'818	5'408	5'351	57
Soggiornante	1.16 %	77	105	182	180	2
Secondaria	0.13 %	13	7	20	17	3
<b>Confederati</b>	<b>13.28 %</b>	<b>985</b>	<b>1'100</b>	<b>2'085</b>	<b>2'095</b>	<b>-10</b>
Domiciliato	12.05 %	895	997	1'892	1'892	0
Soggiornante	0.78 %	58	64	122	137	-15
Secondaria	0.45 %	32	39	71	66	5
<b>Stranieri</b>	<b>23.19 %</b>	<b>1'884</b>	<b>1'758</b>	<b>3'642</b>	<b>3'556</b>	<b>86</b>
Nessun documento	0.03 %	3	2	5	6	-1
Perm. di domicilio "C"	0.90 %	52	90	142	146	-4
Perm. di domicilio "C" UE/AELS	10.14 %	844	749	1'593	1'554	39
Perm. dim. annuale "B"	0.81 %	60	67	127	122	5
Perm. dim. annuale "B" UE/AELS	9.61 %	783	726	1'509	1'435	74
Permesso di soggiorno	0.44 %	37	32	69	64	5
Perm. dim. tempor. "L"	0.10 %	8	8	16	4	12
Perm. dim. tempor. "L" UE/AELS	0.27 %	20	23	43	41	2
Altri documenti	0.03 %	0	4	4	5	-1
In corso	0.34 %	32	22	54	97	-43
Perm. richiedenti asilo "N"	0.03 %	1	3	4	7	-3
Ammissione provvisoria "F"	0.11 %	9	9	18	17	1
Perm. frontalieri "G"	0.02 %	0	3	3	2	1
Perm. frontalieri "G" UE/AELS	0.17 %	13	14	27	30	-3
Aut. corta dur. "ACD"	0.00 %	0	0	0	1	-1
Certificato di residenza	0.17 %	21	6	27	24	3
Dichiarazione domicilio estero	0.01 %	1	0	1	1	0
<b>Apolidi</b>	<b>0.07 %</b>	<b>5</b>	<b>6</b>	<b>11</b>	<b>0</b>	<b>11</b>
Perm. dim. annuale "B"	0.07 %	5	6	11	0	11
<b>Totale Comune</b>		<b>7'618</b>	<b>8'086</b>	<b>15'704</b>	<b>15'562</b>	<b>142</b>

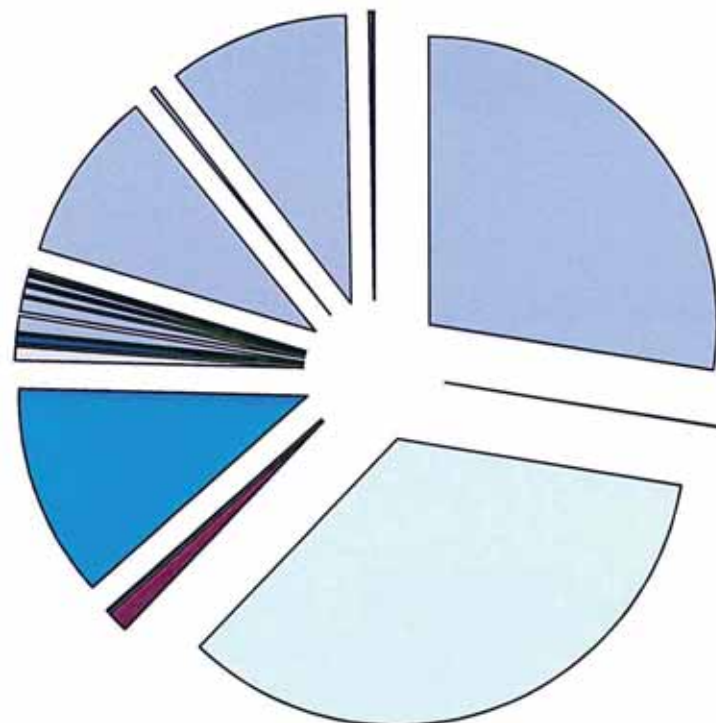
# Resoconto della popolazione per cittadinanza e permesso

Situazione al : 31-12-2016

Mendrisio	
Data	04-01-2017
Pagina	Grafico
Giornale	

Comune di Mendrisio

Totale 15704



□ Domiciliato 4335 (27.6%)	■ Dichiarazione domicilio estero 0 (0%)	□ Secondaria 7 (0.04%)	□ Domiciliato 5408 (34.44%)
■ Soggiornante 182 (1.16%)	□ Secondaria 20 (0.13%)	■ Domiciliato 1892 (12.05%)	□ Soggiornante 122 (0.78%)
■ Secondaria 71 (0.45%)	□ Nessun documento 5 (0.03%)	□ Perm. di domicilio "C" 142 (0.9%)	□ Perm. dim. annuale "B" 127 (0.81%)
□ Permesso di soggiorno 69 (0.44%)	□ Perm. dim. tempor. "L" 16 (0.1%)	□ Altri documenti 4 (0.03%)	□ In corso 54 (0.34%)
□ Perm. richiedenti asilo "N" 4 (0.03%)	□ Ammissione provvisoria "F" 18 (0.11%)	□ Perm. frontalieri "G" 3 (0.02%)	□ Perm. frontalieri "G" UE/AELS 27 (0.17%)
□ Perm. dim. annuale "B" UE/AELS 1509 (9.61%)	□ Perm. dim. tempor. "L" UE/AELS 43 (0.27%)	□ Perm. di domicilio "C" UE/AELS 1593 (10.14%)	□ Certificato di residenza 27 (0.17%)
□ Dichiarazione domicilio estero 1 (0.01%)	□ Perm. dim. annuale "B" 11 (0.07%)	□ Domiciliato 0 (0%)	□ Soggiornante 0 (0%)
□ Secondaria 0 (0%)	□ Domiciliato 0 (0%)	□ Soggiornante 0 (0%)	□ Secondaria 0 (0%)
□ Domiciliato 0 (0%)	□ Soggiornante 0 (0%)	□ Secondaria 0 (0%)	□ Nessun documento 0 (0%)
□ Perm. di domicilio "C" 0 (0%)	□ Perm. dim. annuale "B" 0 (0%)	□ Permesso di soggiorno 0 (0%)	□ Perm. dim. tempor. "L" 0 (0%)

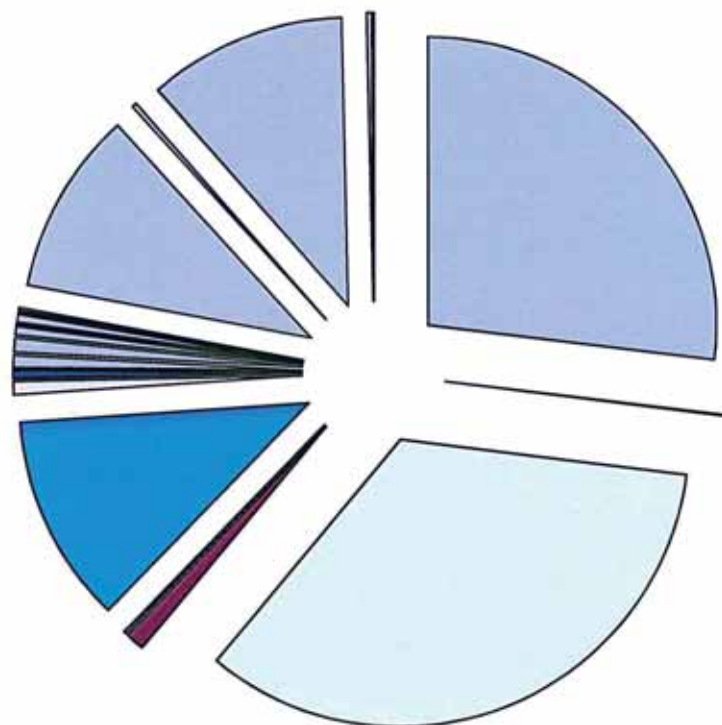
# Resoconto della popolazione per cittadinanza e permesso

Situazione al : 31-12-2016

Mendrisio	
Data	04-01-2017
Pagina	Grafico
Giornale	

Comune di Mendrisio

## Uomini 7618



□ Domiciliato 4335 (13.08%)	■ Dichiarazione domicilio estero 0 (0%)	□ Secondaria 7 (0.02%)	□ Domiciliato 5408 (16.49%)
■ Soggiornante 182 (0.49%)	□ Secondaria 20 (0.08%)	■ Domiciliato 1892 (5.7%)	□ Soggiornante 122 (0.37%)
■ Secondaria 71 (0.2%)	□ Nessun documento 5 (0.02%)	□ Perm. di domicilio "C" 142 (0.33%)	□ Perm. dim. annuale "B" 127 (0.38%)
□ Permesso di soggiorno 69 (0.24%)	□ Perm. dim. tempor. "L" 16 (0.05%)	□ Altri documenti 4 (0%)	□ In corso 54 (0.2%)
□ Perm. richiedenti asilo "N" 4 (0.01%)	□ Ammissione provvisoria "F" 18 (0.06%)	□ Perm. frontalieri "G" 3 (0%)	□ Perm. frontalieri "G" UE/AELS 27 (0.08%)
□ Perm. dim. annuale "B" UE/AELS 1509 (4.99%)	□ Perm. dim. tempor. "L" UE/AELS 43 (0.13%)	□ Perm. di domicilio "C" UE/AELS 1593 (5.37%)	□ Certificato di residenza 27 (0.13%)
□ Dichiarazione domicilio estero 1 (0.01%)	□ Perm. dim. annuale "B" 11 (0.03%)	□ Domiciliato 0 (0%)	□ Soggiornante 0 (0%)
□ Secondaria 0 (0%)	□ Domiciliato 0 (0%)	□ Soggiornante 0 (0%)	□ Secondaria 0 (0%)
□ Domiciliato 0 (0%)	□ Soggiornante 0 (0%)	□ Secondaria 0 (0%)	□ Nessun documento 0 (0%)
□ Perm. di domicilio "C" 0 (0%)	□ Perm. dim. annuale "B" 0 (0%)	□ Permesso di soggiorno 0 (0%)	□ Perm. dim. tempor. "L" 0 (0%)



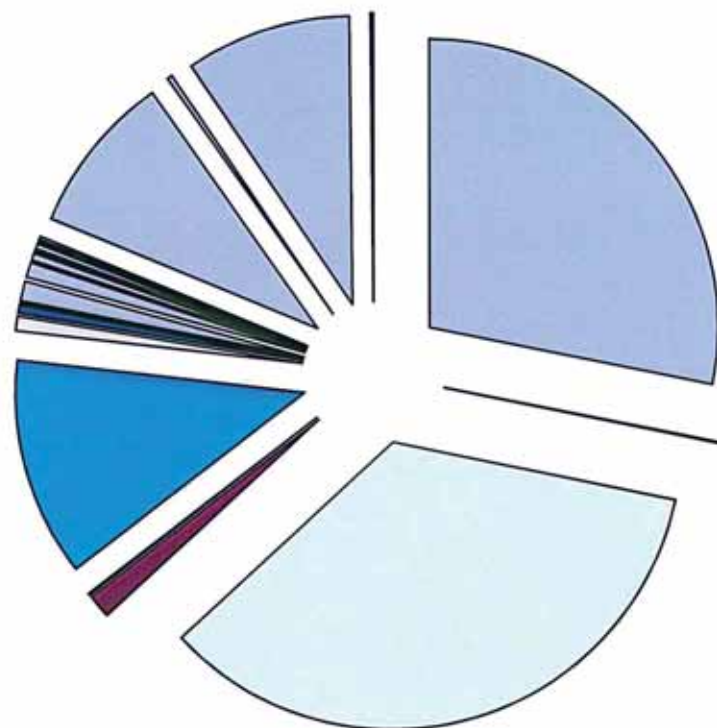
# Resoconto della popolazione per cittadinanza e permesso

Situazione al : 31-12-2016

Mendrisio	
Data	04-01-2017
Pagina	Grafico
Giornale	

Comune di Mendrisio

Donne 8086



□ Domiciliato 4335 (14.52%)	■ Dichiarazione domicilio estero 0 (0%)	□ Secondaria 7 (0.03%)	□ Domiciliato 5408 (17.94%)
■ Soggiornante 182 (0.67%)	□ Secondaria 20 (0.04%)	■ Domiciliato 1892 (6.35%)	□ Soggiornante 122 (0.41%)
■ Secondaria 71 (0.25%)	□ Nessun documento 5 (0.01%)	□ Perm. di domicilio "C" 142 (0.57%)	□ Perm. dim. annuale "B" 127 (0.43%)
□ Permesso di soggiorno 69 (0.2%)	□ Perm. dim. tempor. "L" 16 (0.05%)	□ Altri documenti 4 (0.03%)	□ In corso 54 (0.14%)
□ Perm. richiedenti asilo "N" 4 (0.02%)	□ Ammissione provvisoria "F" 18 (0.06%)	□ Perm. frontaliere "G" 3 (0.02%)	□ Perm. frontaliere "G" UE/AELS 27 (0.09%)
□ Perm. dim. annuale "B" UE/AELS 1509 (4.62%)	□ Perm. dim. tempor. "L" UE/AELS 43 (0.15%)	□ Perm. di domicilio "C" UE/AELS 1593 (4.77%)	□ Certificato di residenza 27 (0.04%)
□ Dichiarazione domicilio estero 1 (0%)	□ Perm. dim. annuale "B" 11 (0.04%)	□ Domiciliato 0 (0%)	□ Soggiornante 0 (0%)
□ Secondaria 0 (0%)	□ Domiciliato 0 (0%)	□ Soggiornante 0 (0%)	□ Secondaria 0 (0%)
□ Domiciliato 0 (0%)	□ Soggiornante 0 (0%)	□ Secondaria 0 (0%)	□ Nessun documento 0 (0%)
□ Perm. di domicilio "C" 0 (0%)	□ Perm. dim. annuale "B" 0 (0%)	□ Permesso di soggiorno 0 (0%)	□ Perm. dim. tempor. "L" 0 (0%)



## Resoconto della popolazione per cittadinanza e permesso suddivisa per quartieri

Situazione al : 31-12-2016

Mendrisio	
Data	04-01-2017
Pagina	1 / 10
Giornale	

**1 - Mendrisio**

Cittadinanza	%	Uomini	Donne	Totale	12 - 2015	Diff.
<b>Attinenti</b>	<b>11.09 %</b>	<b>793</b>	<b>949</b>	<b>1'742</b>	<b>1'749</b>	<b>-7</b>
Domiciliato	11.03 %	788	944	1'732	1'739	-7
Soggiornante	0.06 %	5	5	10	10	0
<b>Ticinesi</b>	<b>15.06 %</b>	<b>1'055</b>	<b>1'310</b>	<b>2'365</b>	<b>2'331</b>	<b>34</b>
Domiciliato	14.11 %	985	1'231	2'216	2'187	29
Soggiornante	0.88 %	64	74	138	132	6
Secondaria	0.07 %	6	5	11	12	-1
<b>Confederati</b>	<b>5.10 %</b>	<b>380</b>	<b>421</b>	<b>801</b>	<b>810</b>	<b>-9</b>
Domiciliato	4.30 %	322	354	676	676	0
Soggiornante	0.67 %	48	58	106	116	-10
Secondaria	0.12 %	10	9	19	18	1
<b>Stranieri</b>	<b>13.63 %</b>	<b>1'080</b>	<b>1'060</b>	<b>2'140</b>	<b>2'083</b>	<b>57</b>
Nessun documento	0.01 %	2	0	2	5	-3
Perm. di domicilio "C"	0.66 %	39	65	104	105	-1
Perm. di domicilio "C" UE/AELS	4.87 %	385	379	764	762	2
Perm. dim. annuale "B"	0.62 %	51	47	98	94	4
Perm. dim. annuale "B" UE/AELS	6.27 %	499	485	984	927	57
Permesso di soggiorno	0.32 %	31	19	50	47	3
Perm. dim. tempor. "L"	0.09 %	8	6	14	3	11
Perm. dim. tempor. "L" UE/AELS	0.18 %	12	16	28	27	1
Altri documenti	0.03 %	0	4	4	5	-1
In corso	0.25 %	23	17	40	59	-19
Perm. richiedenti asilo "N"	0.03 %	1	3	4	5	-1
Ammissione provvisoria "F"	0.11 %	9	8	17	17	0
Perm. frontalieri "G"	0.01 %	0	2	2	0	2
Perm. frontalieri "G" UE/AELS	0.07 %	4	7	11	12	-1
Certificato di residenza	0.11 %	16	2	18	15	3
<b>Totale quartiere</b>	<b>44.88 %</b>	<b>3'308</b>	<b>3'740</b>	<b>7'048</b>	<b>6'973</b>	<b>75</b>

Resoconto della popolazione per fascia d'età  
Situazione al : 31-12-2016

Mendrisio	
Data	04-01-2017
Pagina	Grafico
Giornale	

Uomini		Donne		Totale
100 => 104	1	4	100 => 104	5
95 => 99	4	19	95 => 99	23
90 => 94	21	65	90 => 94	86
85 => 89	47	146	85 => 89	193
80 => 84	120	170	80 => 84	290
75 => 79	165	238	75 => 79	403
70 => 74	164	224	70 => 74	388
65 => 69	183	245	65 => 69	428
60 => 64	200	208	60 => 64	408
55 => 59	232	217	55 => 59	449
50 => 54	269	263	50 => 54	532
45 => 49	282	247	45 => 49	529
40 => 44	203	233	40 => 44	436
35 => 39	172	185	35 => 39	357
30 => 34	193	182	30 => 34	375
25 => 29	230	245	25 => 29	475
20 => 24	300	341	20 => 24	641
15 => 19	174	178	15 => 19	352
10 => 14	126	111	10 => 14	237
5 => 9	108	121	5 => 9	229
0 => 4	114	98	0 => 4	212

3'308

3740

7'048

Attinenti
Uomini : 793
Donne : 949
<b>Totale : 1'742</b>
-7
<b>Totale : 1'749</b>

Ticinesi
Uomini : 1'055
Donne : 1'310
<b>Totale : 2'365</b>
34
<b>Totale : 2'331</b>

Confederati
Uomini : 380
Donne : 421
<b>Totale : 801</b>
-9
<b>Totale : 810</b>

Stranieri
Uomini : 1'080
Donne : 1'060
<b>Totale : 2'140</b>
57
<b>Totale : 2'083</b>

1

differenza

3'307

74

75

3'666

6'973





**Resoconto della popolazione per cittadinanza e permesso suddivisa per quartieri**

Situazione al : 31-12-2016

Mendrisio	
Data	04-01-2017
Pagina	2 / 10
Giornale	

## 2 - Salorino

Cittadinanza	%	Uomini	Donne	Totale	12 - 2015	Dif.
<b>Attinenti</b>	<b>0.89 %</b>	<b>70</b>	<b>69</b>	<b>139</b>	<b>141</b>	<b>-2</b>
Domiciliato	0.89 %	70	69	139	141	-2
<b>Ticinesi</b>	<b>1.52 %</b>	<b>115</b>	<b>123</b>	<b>238</b>	<b>225</b>	<b>13</b>
Domiciliato	1.52 %	115	123	238	225	13
<b>Confederati</b>	<b>0.45 %</b>	<b>33</b>	<b>38</b>	<b>71</b>	<b>64</b>	<b>7</b>
Domiciliato	0.43 %	32	36	68	61	7
Secondaria	0.02 %	1	2	3	3	0
<b>Stranieri</b>	<b>0.39 %</b>	<b>36</b>	<b>26</b>	<b>62</b>	<b>59</b>	<b>3</b>
Nessun documento	0.01 %	0	1	1	0	1
Perm. di domicilio "C"	0.00 %	0	0	0	1	-1
Perm. di domicilio "C" UE/AELS	0.12 %	11	8	19	20	-1
Perm. dim. annuale "B"	0.01 %	0	1	1	2	-1
Perm. dim. annuale "B" UE/AELS	0.22 %	24	11	35	30	5
Perm. dim. tempor. "L" UE/AELS	0.01 %	0	1	1	2	-1
In corso	0.02 %	1	2	3	1	2
Perm. frontalieri "G" UE/AELS	0.01 %	0	2	2	2	0
Aut. corta dur. "ACD"	0.00 %	0	0	0	1	-1
<b>Totale quartiere</b>	<b>3.25 %</b>	<b>254</b>	<b>256</b>	<b>510</b>	<b>489</b>	<b>21</b>



Resoconto della popolazione per fascia d'età

Situazione al : 31-12-2016  
Quartiere di: Salorino

Mensile	
Data	04-01-2017
Pagina	Grafico
Giornale	

Uomini		Donne	Totale	
100 => 104	0	0	100 => 104	0
95 => 99	0	0	95 => 99	0
90 => 94	1	0	90 => 94	1
85 => 89	1	2	85 => 89	3
80 => 84	5	5	80 => 84	10
75 => 79	13	10	75 => 79	23
70 => 74	14	20	70 => 74	34
65 => 69	22	17	65 => 69	39
60 => 64	22	22	60 => 64	44
55 => 59	25	26	55 => 59	51
50 => 54	19	17	50 => 54	36
45 => 49	22	22	45 => 49	44
40 => 44	19	17	40 => 44	36
35 => 39	13	14	35 => 39	27
30 => 34	12	16	30 => 34	28
25 => 29	12	11	25 => 29	23
20 => 24	18	14	20 => 24	32
15 => 19	7	7	15 => 19	14
10 => 14	8	12	10 => 14	20
5 => 9	11	17	5 => 9	28
0 => 4	10	7	0 => 4	17

254

Attinenti
Uomini : 70
Donne : 69
<b>Totale : 139</b>
-2
<b>Totale : 141</b>

Ticinesi
Uomini : 115
Donne : 123
<b>Totale : 238</b>
13
<b>Totale : 225</b>

Confederati
Uomini : 33
Donne : 38
<b>Totale : 71</b>
7
<b>Totale : 64</b>

Stranieri
Uomini : 36
Donne : 26
<b>Totale : 62</b>
3
<b>Totale : 59</b>

256

510

5

differenza

249

16

21

240

489



**Resoconto della popolazione per cittadinanza e  
permesso suddivisa per quartieri**

Situazione al : 31-12-2016

Mendrisio	
Data	04-01-2017
Pagina	3 / 10
Giornale	

**3 - ARZO**

Cittadinanza	%	Uomini	Donne	Totale	12 - 2015	Diff.
<b>Attinenti</b>	<b>2.46 %</b>	<b>181</b>	<b>205</b>	<b>386</b>	<b>393</b>	<b>-7</b>
Domiciliato	2.45 %	179	205	384	391	-7
Soggiornante	0.01 %	1	0	1	1	0
Secondaria	0.01 %	1	0	1	1	0
<b>Ticinesi</b>	<b>3.02 %</b>	<b>233</b>	<b>242</b>	<b>475</b>	<b>472</b>	<b>3</b>
Domiciliato	3.00 %	231	240	471	467	4
Soggiornante	0.03 %	2	2	4	5	-1
<b>Confederati</b>	<b>1.41 %</b>	<b>101</b>	<b>120</b>	<b>221</b>	<b>227</b>	<b>-6</b>
Domiciliato	1.34 %	94	116	210	216	-6
Soggiornante	0.03 %	3	1	4	4	0
Secondaria	0.04 %	4	3	7	7	0
<b>Stranieri</b>	<b>1.20 %</b>	<b>94</b>	<b>95</b>	<b>189</b>	<b>163</b>	<b>26</b>
Perm. di domicilio "C"	0.01 %	0	2	2	1	1
Perm. di domicilio "C" UE/AELS	0.75 %	64	53	117	105	12
Perm. dim. annuale "B"	0.01 %	0	1	1	2	-1
Perm. dim. annuale "B" UE/AELS	0.39 %	28	34	62	50	12
Permesso di soggiorno	0.02 %	1	2	3	2	1
Perm. dim. tempor. "L" UE/AELS	0.01 %	1	1	2	1	1
In corso	0.01 %	0	2	2	2	0
<b>Totale quartiere</b>	<b>8.09 %</b>	<b>609</b>	<b>662</b>	<b>1'271</b>	<b>1'255</b>	<b>16</b>

Resoconto della popolazione per fascia d'età

Situazione al : 31-12-2016  
Quartiere di: Arzo

Mensile	
Data	04-01-2017
Pagina	Grafico
Giornale	

Uomini		Donne		Totale
100 => 104	1	1	100 => 104	2
95 => 99	0	4	95 => 99	4
90 => 94	3	25	90 => 94	28
85 => 89	11	14	85 => 89	25
80 => 84	13	16	80 => 84	29
75 => 79	17	26	75 => 79	43
70 => 74	33	30	70 => 74	63
65 => 69	30	44	65 => 69	74
60 => 64	37	35	60 => 64	72
55 => 59	46	54	55 => 59	100
50 => 54	52	47	50 => 54	99
45 => 49	47	57	45 => 49	104
40 => 44	52	62	40 => 44	114
35 => 39	34	41	35 => 39	75
30 => 34	29	35	30 => 34	64
25 => 29	26	22	25 => 29	48
20 => 24	29	20	20 => 24	49
15 => 19	38	36	15 => 19	74
10 => 14	37	29	10 => 14	66
5 => 9	47	32	5 => 9	79
0 => 4	27	32	0 => 4	59

609

662

1'271

Attinenti
Uomini : 181
Donne : 205
<b>Totale : 386</b>
differenza -7
<b>Totale : 393</b>

Ticinesi
Uomini : 233
Donne : 242
<b>Totale : 475</b>
3
<b>Totale : 472</b>

Confederati
Uomini : 101
Donne : 120
<b>Totale : 221</b>
-6
<b>Totale : 227</b>

Stranieri
Uomini : 94
Donne : 95
<b>Totale : 189</b>
26
<b>Totale : 163</b>

13

3

16

596

659

1'255



**Resoconto della popolazione per cittadinanza e  
permesso suddivisa per quartieri**

Situazione al : 31-12-2016

Mendrisio	
Data	04-01-2017
Pagina	4 / 10
Giornale	

#### 4 - Tremona

Cittadinanza	%	Uomini	Donne	Totale	12 - 2015	Diff.
<b>Attinenti</b>	<b>0.82 %</b>	<b>65</b>	<b>63</b>	<b>128</b>	<b>121</b>	<b>7</b>
Domiciliato	0.79 %	64	60	124	116	8
Secondaria	0.03 %	1	3	4	5	-1
<b>Ticinesi</b>	<b>1.50 %</b>	<b>127</b>	<b>109</b>	<b>236</b>	<b>236</b>	<b>0</b>
Domiciliato	1.49 %	125	109	234	233	1
Soggiornante	0.01 %	1	0	1	2	-1
Secondaria	0.01 %	1	0	1	1	0
<b>Confederati</b>	<b>0.79 %</b>	<b>59</b>	<b>65</b>	<b>124</b>	<b>122</b>	<b>2</b>
Domiciliato	0.64 %	49	52	101	98	3
Soggiornante	0.01 %	0	1	1	1	0
Secondaria	0.14 %	10	12	22	23	-1
<b>Stranieri</b>	<b>0.26 %</b>	<b>24</b>	<b>17</b>	<b>41</b>	<b>44</b>	<b>-3</b>
Perm. di domicilio "C" UE/AELS	0.14 %	13	9	22	23	-1
Perm. dim. annuale "B"	0.01 %	0	1	1	1	0
Perm. dim. annuale "B" UE/AELS	0.10 %	10	5	15	19	-4
Permesso di soggiorno	0.01 %	0	1	1	0	1
In corso	0.01 %	1	0	1	0	1
Perm. frontalieri "G" UE/AELS	0.01 %	0	1	1	1	0
<b>Totale quartiere</b>	<b>3.37 %</b>	<b>275</b>	<b>254</b>	<b>529</b>	<b>523</b>	<b>6</b>



Resoconto della popolazione per fascia d'età

Situazione al : 31-12-2016  
Quartiere di: Tremona

Mendrisio	
Data	04-01-2017
Pagina	Grafico
Generale	

Uomini		Donne		Totale
100 => 104	0	1	100 => 104	1
95 => 99	0	2	95 => 99	2
90 => 94	0	0	90 => 94	0
85 => 89	6	6	85 => 89	12
80 => 84	6	12	80 => 84	18
75 => 79	14	11	75 => 79	25
70 => 74	14	12	70 => 74	26
65 => 69	19	13	65 => 69	32
60 => 64	19	18	60 => 64	37
55 => 59	22	19	55 => 59	41
50 => 54	27	20	50 => 54	47
45 => 49	14	25	45 => 49	39
40 => 44	15	17	40 => 44	32
35 => 39	14	17	35 => 39	31
30 => 34	19	11	30 => 34	30
25 => 29	15	12	25 => 29	27
20 => 24	13	11	20 => 24	24
15 => 19	18	17	15 => 19	35
10 => 14	13	10	10 => 14	23
5 => 9	12	7	5 => 9	19
0 => 4	15	13	0 => 4	28

275

254

529

<b>Attinenti</b>
Uomini : 65
Donne : 63
<b>Totale : 128</b>
7
<b>Totale : 121</b>

<b>Ticinesi</b>
Uomini : 127
Donne : 109
<b>Totale : 236</b>
0
<b>Totale : 236</b>

<b>Confederati</b>
Uomini : 59
Donne : 65
<b>Totale : 124</b>
2
<b>Totale : 122</b>

<b>Stranieri</b>
Uomini : 24
Donne : 17
<b>Totale : 41</b>
-3
<b>Totale : 44</b>

-4  
279

differenza

10  
244

6  
523



## Resoconto della popolazione per cittadinanza e permesso suddivisa per quartieri

Situazione al : 31-12-2016

Mendrisio	
Data	04-01-2017
Pagina	5 / 10
Giornale	

Cittadinanza	%	Uomini	Donne	Totale	12 - 2015	Diff.
<b>Attinenti</b>	0.98 %	73	81	154	152	2
Domiciliato	0.96 %	72	79	151	150	1
Soggiornante	0.02 %	1	2	3	2	1
<b>Ticinesi</b>	2.16 %	167	172	339	329	10
Domiciliato	2.04 %	161	159	320	312	8
Soggiornante	0.12 %	6	13	19	17	2
<b>Confederati</b>	0.83 %	58	72	130	130	0
Domiciliato	0.75 %	52	65	117	117	0
Soggiornante	0.03 %	2	2	4	6	-2
Secondaria	0.06 %	4	5	9	7	2
<b>Stranieri</b>	1.46 %	122	108	230	213	17
Nessun documento	0.01 %	0	1	1	0	1
Perm. di domicilio "C" UE/AELS	0.04 %	2	4	6	3	3
Perm. di domicilio "C" UE/AELS	0.72 %	65	48	113	105	8
Perm. dim. annuale "B"	0.02 %	2	1	3	2	1
Perm. dim. annuale "B" UE/AELS	0.52 %	43	39	82	69	13
Permesso di soggiorno	0.07 %	4	7	11	9	2
Perm. dim. tempor. "L"	0.01 %	0	1	1	0	1
Perm. dim. tempor. "L" UE/AELS	0.01 %	0	1	1	0	1
In corso	0.01 %	0	1	1	1	-7
Perm. richiedenti asilo "N"	0.00 %	0	0	0	2	-2
Ammissione provvisoria "F"	0.01 %	0	1	1	0	1
Perm. frontaliere "G"	0.00 %	0	0	0	1	-1
Perm. frontaliere "G" UE/AELS	0.03 %	3	1	4	8	-4
Certificato di residenza	0.03 %	2	3	5	5	0
Dichiarazione domicilio estero	0.01 %	1	0	1	1	0
<b>Totale quartiere</b>	<b>5.43 %</b>	<b>420</b>	<b>433</b>	<b>853</b>	<b>824</b>	<b>29</b>

Resoconto della popolazione per fascia d'età

Situazione al : 31-12-2016  
 Quartiere di: Capolago

Mensile	
Data	04-01-2017
Pagina	Grafico
Giornale	

Uomini		Donne		Totale
100 => 104	1	1	100 => 104	2
95 => 99	1	3	95 => 99	4
90 => 94	3	4	90 => 94	7
85 => 89	4	17	85 => 89	21
80 => 84	7	20	80 => 84	27
75 => 79	19	24	75 => 79	43
70 => 74	25	23	70 => 74	48
65 => 69	21	31	65 => 69	52
60 => 64	25	26	60 => 64	51
55 => 59	33	25	55 => 59	58
50 => 54	39	35	50 => 54	74
45 => 49	44	31	45 => 49	75
40 => 44	31	39	40 => 44	70
35 => 39	23	21	35 => 39	44
30 => 34	28	25	30 => 34	53
25 => 29	25	25	25 => 29	50
20 => 24	22	20	20 => 24	42
15 => 19	24	19	15 => 19	43
10 => 14	20	10	10 => 14	30
5 => 9	9	19	5 => 9	28
0 => 4	16	15	0 => 4	31

420					433	853
	<b>Attinenti</b>	<b>Ticinesi</b>	<b>Confederati</b>	<b>Stranieri</b>		
	Uomini : 73	Uomini : 167	Uomini : 58	Uomini : 122		
	Donne : 81	Donne : 172	Donne : 72	Donne : 108		
29	<b>Totale : 154</b>	<b>Totale : 339</b>	<b>Totale : 130</b>	<b>Totale : 230</b>	0	29
	2	10	0	17		
391	<b>Totale : 152</b>	<b>Totale : 329</b>	<b>Totale : 130</b>	<b>Totale : 213</b>	433	824

differenza



Resoconto della popolazione per cittadinanza e  
permesso suddivisa per quartieri

Situazione al : 31-12-2016

Mendrisio	
Data	04-01-2017
Pagina	6 / 10
Giornale	

Cittadinanza	%	Uomini	Donne	Totale	12 - 2015	Diff.
<b>Attinenti</b>	<b>3.51 %</b>	<b>270</b>	<b>281</b>	<b>551</b>	<b>559</b>	<b>-8</b>
Domiciliato	3.51 %	270	281	551	559	-8
<b>Ticinesi</b>	<b>3.59 %</b>	<b>275</b>	<b>288</b>	<b>563</b>	<b>573</b>	<b>-10</b>
Domiciliato	3.50 %	273	277	550	559	-9
Soggiornante	0.08 %	2	11	13	14	-1
<b>Confederati</b>	<b>1.22 %</b>	<b>90</b>	<b>102</b>	<b>192</b>	<b>194</b>	<b>-2</b>
Domiciliato	1.20 %	88	101	189	191	-2
Soggiornante	0.02 %	2	1	3	3	0
<b>Stranieri</b>	<b>1.91 %</b>	<b>153</b>	<b>147</b>	<b>300</b>	<b>292</b>	<b>8</b>
Perm. di domicilio "C"	0.05 %	3	5	8	9	-1
Perm. di domicilio "C" UE/AELS	1.18 %	100	85	185	177	8
Perm. dim. annuale "B"	0.02 %	0	3	3	5	-2
Perm. dim. annuale "B" UE/AELS	0.55 %	41	46	87	78	9
Permesso di soggiorno	0.03 %	1	3	4	5	-1
Perm. dim. tempor. "L"	0.01 %	0	1	1	1	0
Perm. dim. tempor. "L" UE/AELS	0.03 %	2	2	4	1	3
In corso	0.01 %	2	0	2	10	-8
Perm. frontalieri "G" UE/AELS	0.02 %	2	1	3	3	0
Certificato di residenza	0.02 %	2	1	3	3	0
<b>Totale quartiere</b>	<b>10.23 %</b>	<b>788</b>	<b>818</b>	<b>1'606</b>	<b>1'618</b>	<b>-12</b>



Resoconto della popolazione per fascia d'età

Situazione al : 31-12-2016  
Quartiere di: Rancate

Mensile	
Data	04-01-2017
Pagina	Grafico
Giornale	

Uomini		Donne	Totale	
100 => 104	0	0	100 => 104	0
95 => 99	0	3	95 => 99	3
90 => 94	5	12	90 => 94	17
85 => 89	13	26	85 => 89	39
80 => 84	22	28	80 => 84	50
75 => 79	42	38	75 => 79	80
70 => 74	44	46	70 => 74	90
65 => 69	46	40	65 => 69	86
60 => 64	47	50	60 => 64	97
55 => 59	53	72	55 => 59	125
50 => 54	81	74	50 => 54	155
45 => 49	65	76	45 => 49	141
40 => 44	49	55	40 => 44	104
35 => 39	48	47	35 => 39	95
30 => 34	40	43	30 => 34	83
25 => 29	52	47	25 => 29	99
20 => 24	39	30	20 => 24	69
15 => 19	38	37	15 => 19	75
10 => 14	41	31	10 => 14	72
5 => 9	35	33	5 => 9	68
0 => 4	28	30	0 => 4	58

788

818

1'606

Attinenti
Uomini : 270
Donne : 281
<b>Totale : 551</b>
-8
<b>Totale : 559</b>

Ticinesi
Uomini : 275
Donne : 288
<b>Totale : 563</b>
-10
<b>Totale : 573</b>

Confederati
Uomini : 90
Donne : 102
<b>Totale : 192</b>
-2
<b>Totale : 194</b>

Stranieri
Uomini : 153
Donne : 147
<b>Totale : 300</b>
8
<b>Totale : 292</b>

-10

-2

-12

798

820

1'618

differenza



**Resoconto della popolazione per cittadinanza e  
permesso suddivisa per quartieri**

Situazione al : 31-12-2016

Mendrisio	
Data	04-01-2017
Pagina	7 / 10
Giornale	

### 7 - Genestrerio

Cittadinanza	%	Uomini	Donne	Totale	12 - 2015	Diff.
Attinenti	2.06 %	169	155	324	328	-4
Domiciliato	2.06 %	169	155	324	328	-4
Ticinesi	2.62 %	203	208	411	408	3
Domiciliato	2.60 %	202	207	409	407	2
Soggiornante	0.00 %	0	0	0	1	-1
Secondaria	0.01 %	1	1	2	0	2
Confederati	0.92 %	72	72	144	147	-3
Domiciliato	0.90 %	70	71	141	144	-3
Soggiornante	0.02 %	2	1	3	3	0
Stranieri	1.48 %	130	102	232	242	-10
Nessun documento	0.01 %	1	0	1	1	0
Perm. di domicilio "C"	0.07 %	5	6	11	14	-3
Perm. di domicilio "C" UE/AELS	0.76 %	62	57	119	112	7
Perm. dim. annuale "B"	0.04 %	3	4	7	4	3
Perm. dim. annuale "B" UE/AELS	0.53 %	51	32	83	97	-14
Perm. dim. tempor. "L" UE/AELS	0.03 %	3	1	4	6	-2
In corso	0.01 %	2	0	2	5	-3
Perm. frontalieri "G" UE/AELS	0.03 %	2	2	4	2	2
Certificato di residenza	0.01 %	1	0	1	1	0
<b>Totale quartiere</b>	<b>7.07 %</b>	<b>574</b>	<b>537</b>	<b>1'111</b>	<b>1'125</b>	<b>-14</b>

Resoconto della popolazione per fascia d'età

Situazione al : 31-12-2016  
 Quartiere di: Genestrerio

Mendrisio	
Data	04-01-2017
Pagina	Grafico
Giornale	

Uomini		Donne	Totale	
100 => 104	0	0	100 => 104	0
95 => 99	0	1	95 => 99	1
90 => 94	1	6	90 => 94	7
85 => 89	8	3	85 => 89	11
80 => 84	10	12	80 => 84	22
75 => 79	18	24	75 => 79	42
70 => 74	23	22	70 => 74	45
65 => 69	23	28	65 => 69	51
60 => 64	31	30	60 => 64	61
55 => 59	33	26	55 => 59	59
50 => 54	48	41	50 => 54	89
45 => 49	67	43	45 => 49	110
40 => 44	47	62	40 => 44	109
35 => 39	37	43	35 => 39	80
30 => 34	33	28	30 => 34	61
25 => 29	24	21	25 => 29	45
20 => 24	30	29	20 => 24	59
15 => 19	24	33	15 => 19	57
10 => 14	38	32	10 => 14	70
5 => 9	43	29	5 => 9	72
0 => 4	36	24	0 => 4	60

574

Attinenti
Uomini : 169
Donne : 155
<b>Totale : 324</b>
-4
<b>Totale : 328</b>

Ticinesi
Uomini : 203
Donne : 208
<b>Totale : 411</b>
3
<b>Totale : 408</b>

Confederati
Uomini : 72
Donne : 72
<b>Totale : 144</b>
-3
<b>Totale : 147</b>

Stranieri
Uomini : 130
Donne : 102
<b>Totale : 232</b>
-10
<b>Totale : 242</b>

537

1'111

-7

differenza

581

-7

544

-14

1'125





**Resoconto della popolazione per cittadinanza e  
permesso suddivisa per quartieri**

Situazione al : 31-12-2016

Mendrisio	
Data	04-01-2017
Pagina	8 / 10
Giornale	

**8 - Besazio**

Cittadinanza	%	Uomini	Donne	Totale	12 - 2015	Diff.
<b>Attinenti</b>	<b>1.25 %</b>	<b>98</b>	<b>99</b>	<b>197</b>	<b>186</b>	<b>11</b>
Domiciliato	1.25 %	97	99	196	184	12
Soggiornante	0.00 %	0	0	0	1	-1
Secondaria	0.01 %	1	0	1	1	0
<b>Ticinesi</b>	<b>1.29 %</b>	<b>104</b>	<b>99</b>	<b>203</b>	<b>203</b>	<b>0</b>
Domiciliato	1.29 %	104	98	202	202	0
Soggiornante	0.01 %	0	1	1	1	0
<b>Confederati</b>	<b>0.87 %</b>	<b>60</b>	<b>77</b>	<b>137</b>	<b>139</b>	<b>-2</b>
Domiciliato	0.87 %	60	77	137	135	2
Soggiornante	0.00 %	0	0	0	3	-3
Secondaria	0.00 %	0	0	0	1	-1
<b>Stranieri</b>	<b>0.56 %</b>	<b>47</b>	<b>41</b>	<b>88</b>	<b>88</b>	<b>0</b>
Perm. di domicilio "C"	0.01 %	1	0	1	2	-1
Perm. di domicilio "C" UE/AELS	0.32 %	27	24	51	46	5
Perm. dim. annuale "B"	0.01 %	0	1	1	0	1
Perm. dim. annuale "B" UE/AELS	0.20 %	17	15	32	37	-5
Perm. dim. tempor. "L" UE/AELS	0.01 %	0	1	1	2	-1
In corso	0.01 %	1	0	1	0	1
Perm. frontalieri "G" UE/AELS	0.01 %	1	0	1	1	0
<b>Totale quartiere</b>	<b>3.98 %</b>	<b>309</b>	<b>316</b>	<b>625</b>	<b>616</b>	<b>9</b>



Resoconto della popolazione per fascia d'età

Situazione al : 31-12-2016  
Quartiere di: Besazio

Mendrisio	
Data	04-01-2017
Pagina	Grafico
Giornale	

Uomini		Donne		Totale
100 => 104	0	0	100 => 104	0
95 => 99	0	0	95 => 99	0
90 => 94	0	3	90 => 94	3
85 => 89	5	4	85 => 89	9
80 => 84	4	10	80 => 84	14
75 => 79	19	15	75 => 79	34
70 => 74	18	25	70 => 74	43
65 => 69	24	23	65 => 69	47
60 => 64	16	19	60 => 64	35
55 => 59	22	13	55 => 59	35
50 => 54	37	31	50 => 54	68
45 => 49	20	28	45 => 49	48
40 => 44	11	30	40 => 44	41
35 => 39	22	21	35 => 39	43
30 => 34	11	7	30 => 34	18
25 => 29	10	13	25 => 29	23
20 => 24	20	12	20 => 24	32
15 => 19	23	23	15 => 19	46
10 => 14	15	11	10 => 14	26
5 => 9	20	15	5 => 9	35
0 => 4	12	13	0 => 4	25

309					316	625
	<b>Attinenti</b>	<b>Ticinesi</b>	<b>Confederati</b>	<b>Stranieri</b>		
	Uomini : 98	Uomini : 104	Uomini : 60	Uomini : 47		
	Donne : 99	Donne : 99	Donne : 77	Donne : 41		
6	<b>Totale : 197</b>	<b>Totale : 203</b>	<b>Totale : 137</b>	<b>Totale : 88</b>	3	9
	11	0	-2	0		
303	<b>Totale : 186</b>	<b>Totale : 203</b>	<b>Totale : 139</b>	<b>Totale : 88</b>	313	616

differenza



**Resoconto della popolazione per cittadinanza e permesso suddivisa per quartieri**

Situazione al : 31-12-2016

Mendrisio	
Data	04-01-2017
Pagina	9 / 10
Giornale	

**9 - Meride**

Cittadinanza	%	Uomini	Donne	Totale	12 - 2015	Diff.
<b>Attinenti</b>	<b>0.90 %</b>	<b>66</b>	<b>75</b>	<b>141</b>	<b>140</b>	<b>1</b>
Domiciliato	0.89 %	66	74	140	139	1
Secondaria	0.01 %	0	1	1	1	0
<b>Ticinesi</b>	<b>0.64 %</b>	<b>47</b>	<b>53</b>	<b>100</b>	<b>102</b>	<b>-2</b>
Domiciliato	0.60 %	43	52	95	97	-2
Soggiornante	0.01 %	0	1	1	1	0
Secondaria	0.03 %	4	0	4	4	0
<b>Confederati</b>	<b>0.38 %</b>	<b>29</b>	<b>30</b>	<b>59</b>	<b>54</b>	<b>5</b>
Domiciliato	0.32 %	26	24	50	46	4
Soggiornante	0.01 %	1	0	1	1	0
Secondaria	0.05 %	2	6	8	7	1
<b>Stranieri</b>	<b>0.28 %</b>	<b>27</b>	<b>17</b>	<b>44</b>	<b>45</b>	<b>-1</b>
Perm. di domicilio "C"	0.01 %	0	1	1	1	0
Perm. di domicilio "C" UE/AELS	0.15 %	16	8	24	23	1
Perm. dim. annuale "B"	0.01 %	1	1	2	2	0
Perm. dim. annuale "B" UE/AELS	0.10 %	9	7	16	17	-1
Perm. dim. tempor. "L" UE/AELS	0.00 %	0	0	0	1	-1
In corso	0.01 %	1	0	1	1	0
<b>Totale quartiere</b>	<b>2.19 %</b>	<b>169</b>	<b>175</b>	<b>344</b>	<b>341</b>	<b>3</b>

Resoconto della popolazione per fascia d'età

Situazione al : 31-12-2016  
Quartiere di: Meride

Mensile	
Data	04-01-2017
Pagina	Grafico
Giornale	

Uomini		Donne		Totale
100 => 104	0	0	100 => 104	0
95 => 99	0	1	95 => 99	1
90 => 94	0	2	90 => 94	2
85 => 89	4	5	85 => 89	9
80 => 84	3	5	80 => 84	8
75 => 79	11	9	75 => 79	20
70 => 74	9	13	70 => 74	22
65 => 69	9	15	65 => 69	24
60 => 64	12	12	60 => 64	24
55 => 59	15	19	55 => 59	34
50 => 54	14	16	50 => 54	30
45 => 49	18	13	45 => 49	31
40 => 44	13	9	40 => 44	22
35 => 39	11	7	35 => 39	18
30 => 34	6	15	30 => 34	21
25 => 29	11	5	25 => 29	16
20 => 24	6	10	20 => 24	16
15 => 19	9	5	15 => 19	14
10 => 14	5	6	10 => 14	11
5 => 9	5	4	5 => 9	9
0 => 4	8	4	0 => 4	12

169

Attinenti
Uomini : 66
Donne : 75
<b>Totale : 141</b>
1
<b>Totale : 140</b>

Ticinesi
Uomini : 47
Donne : 53
<b>Totale : 100</b>
-2
<b>Totale : 102</b>

Confederati
Uomini : 29
Donne : 30
<b>Totale : 59</b>
5
<b>Totale : 54</b>

Stranieri
Uomini : 27
Donne : 17
<b>Totale : 44</b>
-1
<b>Totale : 45</b>

175

344

2

differenza

167

1

174

3

341





**Resoconto della popolazione per cittadinanza e permesso suddivisa per quartieri**

Situazione al : 31-12-2016

	Mendrisio
Data	04-01-2017
Pagina	10 / 10
Giornale	

### 10 - Ligonetto

Cittadinanza	%	Uomini	Donne	Totale	12 - 2015	Dif.
<b>Attinenti</b>	<b>3.78 %</b>	<b>279</b>	<b>315</b>	<b>594</b>	<b>594</b>	<b>0</b>
Domiciliato	3.78 %	279	315	594	594	0
<b>Ticinesi</b>	<b>4.33 %</b>	<b>354</b>	<b>326</b>	<b>680</b>	<b>669</b>	<b>11</b>
Domiciliato	4.29 %	351	322	673	662	11
Soggiornante	0.03 %	2	3	5	7	-2
Secondaria	0.01 %	1	1	2	0	2
<b>Confederati</b>	<b>1.31 %</b>	<b>103</b>	<b>103</b>	<b>206</b>	<b>208</b>	<b>-2</b>
Domiciliato	1.29 %	102	101	203	208	-5
Secondaria	0.02 %	1	2	3	0	3
<b>Stranieri</b>	<b>2.01 %</b>	<b>171</b>	<b>145</b>	<b>316</b>	<b>327</b>	<b>-11</b>
Perm. di domicilio "C"	0.06 %	2	7	9	10	-1
Perm. di domicilio "C" UE/AELS	1.14 %	101	78	179	181	-2
Perm. dim. annuale "B"	0.06 %	3	7	10	10	0
Perm. dim. annuale "B" UE/AELS	0.72 %	61	52	113	111	2
Permesso di soggiorno	0.00 %	0	0	0	1	-1
Perm. dim. tempor. "L" UE/AELS	0.01 %	2	0	2	1	1
In corso	0.01 %	1	0	1	11	-10
Perm. frontalieri "G"	0.01 %	0	1	1	1	0
Perm. frontalieri "G" UE/AELS	0.01 %	1	0	1	1	0
<b>Apolidi</b>	<b>0.07 %</b>	<b>5</b>	<b>6</b>	<b>11</b>	<b>0</b>	<b>11</b>
Perm. dim. annuale "B"	0.07 %	5	6	11	0	11
<b>Totale quartiere</b>	<b>11.51 %</b>	<b>912</b>	<b>895</b>	<b>1'807</b>	<b>1'798</b>	<b>9</b>
<b>Totale Comune</b>		<b>7'618</b>	<b>8'086</b>	<b>15'704</b>	<b>15'562</b>	<b>142</b>



Resoconto della popolazione per fascia d'età

Situazione al : 31-12-2016  
 Quartiere di: Ligornetto

Mensile	
Data	04-01-2017
Pagina	Grafico
Giornale	

Uomini		Donne		Totale
100 => 104	0	0	100 => 104	0
95 => 99	1	3	95 => 99	4
90 => 94	1	5	90 => 94	6
85 => 89	10	15	85 => 89	25
80 => 84	20	19	80 => 84	39
75 => 79	38	40	75 => 79	78
70 => 74	38	35	70 => 74	73
65 => 69	51	51	65 => 69	102
60 => 64	48	56	60 => 64	104
55 => 59	71	57	55 => 59	128
50 => 54	76	100	50 => 54	176
45 => 49	86	80	45 => 49	166
40 => 44	73	72	40 => 44	145
35 => 39	42	58	35 => 39	100
30 => 34	41	41	30 => 34	82
25 => 29	54	46	25 => 29	100
20 => 24	53	51	20 => 24	104
15 => 19	69	54	15 => 19	123
10 => 14	53	41	10 => 14	94
5 => 9	46	39	5 => 9	85
0 => 4	41	32	0 => 4	73

912

895

1'807

Attinenti
Uomini : 279
Donne : 315
<b>Totale : 594</b>
0
<b>Totale : 594</b>

Ticinesi
Uomini : 354
Donne : 326
<b>Totale : 680</b>
11
<b>Totale : 669</b>

Confederati
Uomini : 103
Donne : 103
<b>Totale : 206</b>
-2
<b>Totale : 208</b>

Stranieri
Uomini : 176
Donne : 151
<b>Totale : 327</b>
0
<b>Totale : 327</b>

-2

11

9

differenza

914

884

1798

**Resoconto della popolazione per fascia d'età**

Situazione al : 31-12-2016

Mendrisio	
Data	04-01-2017
Pagina	1 / 1
Giornale	

Fascia d'età	Uomini				Donne				Uomini	Donne	Totale
	Attinenti	Ticinesi	Confeder.	Stranieri	Attinenti	Ticinesi	Confeder.	Straniere			
0 => 4	83	129	38	57	61	107	47	53	307	268	575
5 => 9	78	135	61	62	77	129	48	62	336	316	652
10 => 14	96	146	54	60	79	124	37	53	356	293	649
15 => 19	124	155	61	84	122	142	56	89	424	409	833
20 => 24	130	158	65	177	102	157	56	223	530	538	1'068
25 => 29	97	167	76	119	89	175	65	118	459	447	906
30 => 34	94	138	46	134	77	144	64	118	412	403	815
35 => 39	71	150	61	134	118	147	55	134	416	454	870
40 => 44	95	194	51	173	138	210	70	178	513	596	1'109
45 => 49	192	224	68	181	191	223	61	147	665	622	1'287
50 => 54	174	232	63	193	184	245	89	126	662	644	1'306
55 => 59	164	175	79	134	158	197	84	89	552	528	1'080
60 => 64	122	155	71	109	150	184	77	65	457	476	933
65 => 69	140	160	55	73	171	188	82	66	428	507	935
70 => 74	133	119	61	69	160	163	71	56	382	450	832
75 => 79	132	124	39	61	152	141	58	84	356	435	791
80 => 84	80	66	22	42	123	102	34	38	210	297	507
85 => 89	44	36	12	17	76	101	27	34	109	238	347
90 => 94	11	12	2	10	44	42	13	23	35	122	157
95 => 99	3	3	0	0	16	8	6	6	6	36	42
100 => 104	1	2	0	0	4	1	0	2	3	7	10
<b>Totale</b>	<b>2'064</b>	<b>2'680</b>	<b>985</b>	<b>1'889</b>	<b>2'292</b>	<b>2'930</b>	<b>1'100</b>	<b>1'764</b>	<b>7'618</b>	<b>8'086</b>	<b>15'704</b>

Resoconto della popolazione per fascia d'età  
Situazione al : 31-12-2016

Mensile	
Data	04-01-2017
Pagina	Grafico
Giornale	

Uomini		Donne		Totale
100 => 104	3	7	100 => 104	10
95 => 99	6	36	95 => 99	42
90 => 94	35	122	90 => 94	157
85 => 89	109	238	85 => 89	347
80 => 84	210	297	80 => 84	507
75 => 79	356	435	75 => 79	791
70 => 74	382	450	70 => 74	832
65 => 69	428	507	65 => 69	935
60 => 64	457	476	60 => 64	933
55 => 59	552	528	55 => 59	1'080
50 => 54	662	644	50 => 54	1'306
45 => 49	665	622	45 => 49	1'287
40 => 44	513	596	40 => 44	1'109
35 => 39	416	454	35 => 39	870
30 => 34	412	403	30 => 34	815
25 => 29	459	447	25 => 29	906
20 => 24	530	538	20 => 24	1'068
15 => 19	424	409	15 => 19	833
10 => 14	356	293	10 => 14	649
5 => 9	336	316	5 => 9	652
0 => 4	307	268	0 => 4	575

7'618

8'086

15'704

Attinenti
Uomini : 2'064
Donne : 2'292
<b>Totale : 4'356</b>
differenza -7
<b>Totale : 4'363</b>

Ticinesi
Uomini : 2'680
Donne : 2'930
<b>Totale : 5'610</b>
62
<b>Totale : 5'548</b>

Confederati
Uomini : 985
Donne : 1'100
<b>Totale : 2'085</b>
-10
<b>Totale : 2'095</b>

Stranieri
Uomini : 1'889
Donne : 1'764
<b>Totale : 3'653</b>
97
<b>Totale : 3'556</b>

33

differenza

7'585

109

142

7'977

15'562



Totale dei movimenti del controllo abitanti registrati  
tra il 01-01-2016 e il 31-12-2016

Mendrisio	
Data	05-01-2017
Pagina	1 / 1

Tipo mutazione	Totale mutazioni
2 Arrivo	1473
3 Nascita	114
4 Partenza	1230
5 Decesso	160
6 Matrimonio	142
7 Separazione di fatto	62
8 Separazione legale	1
9 Aut. a vivere separato/a	14
10 Divorzio	55
11 Cambio di indirizzo	696
12 Cambio di attinenza	124
13 Cambio di cognome/nome	47
14 Naturalizzazione	56
15 Mutazioni diverse	0
16 Cambio prof./ dat. di lavoro	108
17 Vedovanza	49
18 Cambio documento	306
19 Naturaliz. per matrim.	0
20 Cambio di indirizzo sec.	21
21 Messa a punto dati	11482
22 Cambio scadenza doc.	699
23 Sospeso arrivo	1265
24 Sospeso partenza	801
25 Mut. cogn. per ins. errato	12
26 Cambio data di nascita	7
27 Mutazioni osservazioni/altri dati	0
28 Mutazione aut. di soggiorno	492
29 Cambio sesso	0
30 Provvisorio	994
31 Cambio appartamento	43
32 Scheda segnaletica	0
33 Gestione tutela	57
34 Gestione interdizione voto	0
35 Modifica catalogo	4
36 Emissione docum. identità	0
37 Riconoscimento figli	8
38 Fusione	0
39 Riconciliazione	4
40 Unione domestica registrata	2
41 Unione domestica sciolta giudizialmente	0
42 Unione domestica sciolta per decesso	0
50 Disconoscimento	0
	<hr/>
	20528



**STATO CIVILE**

Nascite:	N. 114	(in + o in - /2015)	+10
Decessi:	N. 160	(in + o in - /2015)	- 36
Matrimoni nel Comune:	N. 142	(in + o in - /2015)	+28

**CONTRIBUZIONI**

Contribuenti fine 2016                      13'106 (+ 206)

Persone fisiche (non compresi dimoranti)	9'692	+	199
Riparti persone fisiche	1'602	-	34
Persone giuridiche	1'379	+	43
Riparti persone giuridiche	433	-	2

**ATTIVITA' ORGANI MUNICIPALI**

Sedute Municipio	48
Sedute Consiglio comunale	9
Sedute Commissione Gestione	16
Sedute Commissione Opere Pubbliche	7
Sedute Commissione Pianificazione	9
Sedute Commissione Petizioni	10
Sedute Commissione + Dicastero Costruzioni e Nucleo Storico	49
Sedute Dicastero Pianificazione	44
Sedute Commissione + Dicastero Ambiente	37
Sedute Commissione + Dicastero Aziende Industriali Mendrisio /AIM	39
(Elettricità – GAS – Acqua Potabile)	39
Sedute Commissioni di Quartiere	39
Altre Commissioni (totale)	49

**Per la Cancelleria comunale**

Lic. rer. pol. Massimo Demenga  
Segretario

